



ZA Les Coudrettes 61100 **FLERS**  
 22 Rue Saint Martin 14110 **CONDE EN NORMANDIE**  
 32 Place du Maréchal de Lattre de Tassigny 61100 **FLERS**  
 13 Route de la Barbée 50890 **CONDÉ SUR VIRE**

**02.33.14.39.18** [accueil@bigotformation.fr](mailto:accueil@bigotformation.fr)



ASSOCIATION Groupe



La certification Qualité a été délivrée au titre de la catégorie : **Actions de Formation**

## Notre Centre vous propose

- **Permis de Conduire Voiture, Moto**
- **Conduite Accompagnée (AAC)**
- **AM (BSR)**
- **Permis BE (remorque) ou B96**
- **Permis Poids-Lourd C et CE**
- **Permis Transport en Commun D**
- **F.I.M.O. Marchandises et Voyageurs**
- **F.C.O./PASSERELLE** Marchandises et Voyageurs



- **C.A.C.E.S. ® R489** Catégories 1A, 1B, 2B, 3, 5, 7  
Chariots de manutention automoteurs à conducteur porté
- **C.A.C.E.S. ® R486** Catégories A, B ou C  
Plates-formes élévatrices de personnes (nacelles)
- **C.A.C.E.S. ® R482** Catégories A, B1, C1, D, F, G Engins de Chantier
- **C.A.C.E.S. ® R490** Grue de chargement
- **C.A.C.E.S.® R485** Catégories 1, 2 Gerbeur à conducteur Accompagnant
- **Autorisation de conduite en vue de la délivrance :**  
**Formation pour la catégorie E TRACTEUR**  
**AGRICOLE > 100CV OU Catégorie 2A Chariot à plateau porteur (capacité de traction ≤ 2 tonnes)**
- **FORMATION A.I.P.R.**
- **PONT ROULANT / PALAN**
- **Sauveteur Secouriste du Travail (S.S.T.)**
- **ECHAFAUDAGE / TRAVAUX EN HAUTEUR / Port du Harnais**
- **Gestes et Postures**



- **Permis BATEAU : Côtier et Hauturier**
- **Récupération de points\*\***

## CATALOGUE DE FORMATIONS



Nos 2 Centres sont basés à :  
**FLERS-61**                      **ZA Les Coudrettes**  
**CONDE/VIRE -50**           **Route de la Barbée**



ZA Les Coudrettes 61100 FLERS  
22 Rue Saint Martin 14110 CONDE EN NORMANDIE  
32 Place du Maréchal de Lattre de Tassigny 61100 FLERS  
13 Route de la Barbée 50890 CONDÉ SUR VIRE

02.33.14.39.18 [accueil@bigotformation.fr](mailto:accueil@bigotformation.fr)



ASSOCIATION Groupe

Réf CATALOGUE 02/02/2026

## NOTRE ORGANISME DE FORMATION

### 2 CENTRES DE FORMATION :

✉ ZA Les Coudrettes – 298 Rue René Prieur – 61100 FLERS\*\*\*

Accueil téléphonique au 02.33.14.39.18

📠 02.33.66.62.67

📠 13 Route de la Barbée – 50890 CONDE SUR VIRE

[accueil@bigotformation.fr](mailto:accueil@bigotformation.fr) ; site internet : <http://www.bigot-formation.fr>

## BIGOT FORMATION

### Siège social : AUTO-ECOLE

📠 22, Rue Saint Martin – 14110 CONDE SUR NOIREAU\*\*\*\*

📞 02.31.69.31.61

### AUTO-ECOLE :

📠 32 Place du Maréchal de Lattre de Tassigny – 61100 FLERS

📞 02.33.14.39.18

Agrément Préfecture du Calvados :

Agrément Préfecture de l'Orne :

Agrément Préfecture de la Manche

N° SIREN :

CODE APE :

N° URSSAF :

Agrément F.I.M.O./F.C.O. :

N° T.V.A. FR :

Certificat de qualification Testeur CACES ® :

\*\* Agrément Préfecture de l'Orne :

CERTIFICAT QUALIOPI

LABEL LA/QAE/02 « Qualité des formations au sein des auto-écoles » N° 0531 – VERSION 4 DU 02/12/2024

Notre Centre de formation, adhérent de l'Association GROUPE ELIT, répond aux exigences de la loi N° 2014-288 du 05 mars 2014 relative à la formation professionnelle, et du décret n° 2015-790 du 30 juin 2015 définissant des critères sur lesquels les organismes de formation doivent être évalués.

***Déclaration d'activité enregistrée sous le numéro 25140062614 auprès du Préfet de région de Basse-Normandie. Cet enregistrement ne vaut pas agrément de l'Etat.***

\*\*\*Nos horaires d'accueil sont du lundi au vendredi de 8h30 – 12h ; 13h30-17h45

\*\*\*\*Nos horaires d'accueil sont le lundi de 8h30 – 12h ; 13h30-17h45 et le mercredi de 8h30 à 12h

L'auto-école de FLERS et le Centre de Formation de CONDE SUR VIRE sont ouverts selon les horaires de travail des moniteurs (pas de secrétariat)

Gérant et Responsable pédagogique : BIGOT David

Référent handicap : BIGOT Sandrine



ZA Les Coudrettes 61100 FLERS  
22 Rue Saint Martin 14110 CONDE EN NORMANDIE  
32 Place du Maréchal de Lattre de Tassigny 61100 FLERS  
13 Route de la Barbée 50890 CONDÉ SUR VIRE



ASSOCIATION Groupe

02.33.14.39.18 [accueil@bigotformation.fr](mailto:accueil@bigotformation.fr)

## SOMMAIRE

CACES® R489.....	Page 4
CACES® R486.....	Page 6
CACES® R482.....	Page 8
CACES® R490 .....	Page 10
CACES® R485 .....	Page 12
PERMIS C .....	Page 14
PERMIS CE.....	Page 16
PERMIS D .....	Page 18
PERMIS BE.....	Page 20
PERMIS B96 .....	Page 22
FIMO MARCHANDISES .....	Page 24
FIMO VOYAGEURS .....	Page 26
FCO ou PASSERELLE MARCHANDISES .....	Page 28
FCO ou PASSERELLE VOYAGEURS.....	Page 30
PONTIER.....	Page 32
ECHAFAUDAGE FIXE ET/OU ROULANT .....	Page 34
PORT DU HARNAIS.....	Page 35
SAUVETEUR SECOURISTE DU TRAVAIL.....	Page 36
SIGNALISATION TEMPORAIRE DE CHANTIER .....	Page 38
Plans de nos Centres de Formation .....	Page 40
FORMATIONS DIVERSES.....	Page 42
NOS TARIFS .....	Page 43
TAUX DE SATISFACTION DE NOS CLIENTS .....	Page 48
QUALIOPi NOTRE CERTIFICAT .....	Page 49

## POUR TOUTES CES FORMATIONS :

### LIEU DE LA FORMATION :

Sur notre site de :

- FLERS -61100 ZA LES COUDRETTES
- **Ou** CONDE SUR VIRE –50890 ROUTE DE LA BARBEE

Ou sur le site de l'Entreprise : précision sur la fiche de la formation

### MODALITES DE REGLEMENT :

**Pour une entreprise :**

- la totalité du prix susmentionné à réception de la facture OU
- une partie du prix susmentionné à hauteur de 30 % d'acompte à la commande et le solde à réception de la facture.

**Pour un particulier :**

- 30 % au délai de 10 jours du contrat - 30 % en début de stage -Le solde le dernier jour de formation

Possibilité en chèque\*, espèce, virement ou carte bancaire

### MODALITES D'INSCRIPTION : SUR NOS DIFFERENTS SITES ET EGALEMENT PAR MAIL OU TELEPHONE :

L'inscription à une action de formation se fait suite à l'acceptation et à la signature d'une convention de formation rédigée entre le stagiaire ou l'organisme financeur et l'organisme de formation, accompagnée du programme de formation. Nos conditions Générales de Vente sont affichées sur notre site internet.

Une convocation sera délivrée pour chaque stagiaire.

### MODALITES DE SUIVI DES STAGIAIRES :

- Remise d'un questionnaire de satisfaction en fin de formation
- Recueil des changements de situation (information recueillie sur appel téléphonique aux stagiaires) 3 et 6 mois après la fin de la formation qualifiante, les stagiaires font l'objet d'une enquête de suivi en terme de placement ou de suite de parcours de formation. Ces informations sont collectées sur appel téléphonique et transmis, s'ils en font la demande, aux demandeurs d'ordres

### POUR LES FORMATIONS ACCESSIBLES AUX PERSONNES EN SITUATION DE HANDICAP :

- Notre référent handicap reste à l'écoute de nos apprenants lors d'un entretien individuel personnalisé.



ZA Les Coudrettes 61100 FLERS  
22 Rue Saint Martin 14110 CONDE EN NORMANDIE  
32 Place du Maréchal de Lattre de Tassigny 61100 FLERS  
13 Route de la Barbée 50890 CONDÉ SUR VIRE

02.33.14.39.18 [accueil@bigotformation.fr](mailto:accueil@bigotformation.fr)



ASSOCIATION Groupe



## FORMATION pour l'obtention du CACES® R489

### Chariots de manutention automoteurs à porté

#### Catégories : 1A\*, 1B\*, 2B\*, 3\*, 5\*, 7\*

**\*SUR NOTRE SITE DE FLERS**

#### OBJECTIF

L'apprenant(e) doit, au terme de cette formation, disposer des connaissances théoriques et du savoir-faire pratique nécessaires à la conduite en sécurité.

L'objectif de la formation est notamment :

- D'apporter les compétences nécessaires à la conduite du chariot concerné en situation de travail,
- De transmettre les connaissances théoriques et le savoir-faire pratique nécessaires à la conduite en sécurité du chariot concerné,
- De communiquer les informations relatives aux risques liés à son utilisation,
- De permettre de maîtriser les moyens et méthodes permettant de prévenir ces risques

visant l'obtention du CACES® de la (des) catégorie(s) concernée(s) conformément aux dispositions de la [recommandation R489](#) (voir Annexe 2 – A2 | 1 et A2 | 2) de la CNAM, permettant à l'employeur de se conformer à ses obligations réglementaires en matière de contrôle des connaissances et du savoir-faire de son opérateur pour la conduite en sécurité des équipements de travail concernés.

#### PRE-REQUIS

Afin de suivre au mieux l'action de formation susvisée et obtenir la ou les qualification(s) auxquelles elle prépare, l'apprenant(e) est informé(e) qu'il est nécessaire de posséder, avant l'entrée en formation, le niveau de connaissance(s) suivant :

- Connaître et comprendre la langue française
- Etre informé(e) de son aptitude médicale
- Avoir 18 ans

#### PROGRAMME DE LA FORMATION

**En respect avec la Recommandation 489 :**

##### Connaissances théoriques

- A – Connaissances générales
- B – Technologie des chariots de manutention automoteurs à conducteur porté
- C – Les principaux types de chariots de manutention – Les catégories de CACES®
- D – Notions élémentaires de physique
- E – Stabilité des chariots de manutention
- F – Risques liés à l'utilisation des chariots de manutention à conducteur porté
- G – Exploitation des chariots de manutention à conducteur porté
- H – Vérifications d'usage des chariots de manutention à conducteur porté

##### Savoir-faire pratiques

- A – Prise de poste et vérification
- B – Conduite et manœuvres
- C – Fin de poste – Opérations d'entretien quotidien – Maintenance

#### Evaluation du Test CACES® R489 théorique et pratique

Pour que le CACES® lui soit délivré, le candidat doit réussir les épreuves théoriques et pratiques.

La réussite aux épreuves théoriques nécessite l'obtention :

- d'une note moyenne minimale de 70/100 à l'ensemble du test ;
- et d'une note supérieure ou égale à la moyenne pour chacun des thèmes évalués.

La réussite aux épreuves pratiques nécessite l'obtention :

- d'une note moyenne minimale de 70/100 à l'ensemble du test ;
- et d'une note supérieure ou égale à la moyenne pour chacun des thèmes évalués.
- et d'une note supérieure à zéro pour chacun des points d'évaluation du barème.

Le Certificat d'Aptitude à la Conduite En Sécurité (CACES®) R489 est valable 5 ans.

**FORMATEURS spécialisés en conduite en sécurité et TESTEURS certifiés par un organisme certificateur.**

#### DUREE DE LA FORMATION (basée sur des journées de 7h) :

Durée de la formation déterminée en fonction du nombre de catégorie(s) passée(s) ainsi que de l'expérience ou non du stagiaire dans la conduite du/des engin(s)

#### RYTHME DE LA FORMATION :

Journée basée sur 7h de formation entièrement en présentiel au Centre de Formation ou directement au sein de l'Entreprise respectant le cahier des charges pour la validation du CACES® alternant formation théorique et formation pratique.





ZA Les Coudrettes 61100 FLERS  
22 Rue Saint Martin 14110 CONDE EN NORMANDIE  
32 Place du Maréchal de Lattre de Tassigny 61100 FLERS  
13 Route de la Barbée 50890 CONDÉ SUR VIRE



ASSOCIATION Groupe

02.33.14.39.18 [accueil@bigotformation.fr](mailto:accueil@bigotformation.fr)

#### **SUPPORT DE FORMATION ET MOYENS MATERIELS :**

- ❖ Cours pédagogique en vidéo projection animé par un formateur en présentiel
- ❖ Exercices (maintenance, mécaniques, réglementation, plaque de charge...) avec en finalité un Test blanc avant la validation du CACES® R489
- ❖ Support de formation transmis en début de formation à chaque stagiaire avec feuille de présence, évaluation des acquis et questionnaire de satisfaction
- ❖ Magasin-école de 400m<sup>2</sup> équipé des moyens techniques (matériels et équipements mis en place sur le Centre de Déroulement de Test certifié) afin de respecter le cahier des charges pour la délivrance du CACES®
- ❖ Chariots dont le Centre est propriétaire mis à disposition pendant toute la durée de la formation et de la validation : Chariots thermiques, électriques et rétractables, transpalettes et petit train...
- ❖ Quai / Semi-remorque / Plan incliné / Formation réalisée sur tout sol : ciment, enrobé, sol gravillonné
- ❖ Attestation de suivi de formation et certificat de réalisation, transmis au financeur avec délivrance de la carte CACES® (si obtention). En cas d'ajournement une représentation à titre gracieux sera proposée.

#### **RESULTATS GLOBAUX ANNUELS :**

SUR 2025 : CACES® R489 98 %

#### **SUITE DE PARCOURS ENVISAGEABLE :**

Se former vers d'autres catégories en R489 : épreuve théorique obtenue valable 1 an

Se diriger vers un Titre Professionnel AGENT MAGASINIER ou CARISTE D'ENTREPÔT ou PREPARATEUR DE COMMANDE.

Emploi en tant que magasinier, cariste ou préparateur de commande.

#### **RS - France compétences – Certificateur : INSTITUT NATIONAL RECHERCHE SECURITE :**

Formacode 31768 : Chariot automoteur / 31795 : Sécurité manutention

Code de la fiche : RS6866

Libellé : Certificat d'aptitude à conduire en sécurité (CACES) - recommandation 489 catégorie 1A : transpalettes à conducteur porté sans élévation du poste de conduite

Code de la fiche : RS6867

Libellé : Certificat d'aptitude à conduire en sécurité (CACES) - recommandation 489 catégorie 1B : gerbeurs à conducteur porté à hauteur de levée > 1,20 m

Code de la fiche : RS6868

Libellé : Certificat d'aptitude à conduire en sécurité (CACES) - recommandation 489 catégorie 2B : chariots tracteurs industriels

Code de la fiche : RS6869

Libellé : Certificat d'aptitude à conduire en sécurité (CACES) - recommandation 489 catégorie 3 – chariots élévateurs frontaux en porte-à-faux







Code de la fiche : RS6870

Libellé : Certificat d'aptitude à conduire en sécurité (CACES) - recommandation 489 catégorie 5 : chariots élévateurs à mât rétractable

Code de la fiche : RS6873

Libellé : Certificat d'aptitude à conduire en sécurité (CACES) - Recommandation 489 catégorie 7 : Conduite hors production des chariots

Date d'échéance de l'enregistrement : 31-10-2029

CATEGORIES	DETAILS	ENGINS
1A*	Transpalettes à conducteur porté Préparateurs de commande sans élévation du poste de conduite (hauteur de levée ≤ 1.20m)	
1B*	Gerbeurs à conducteur porté (hauteur de levée > 1.20m) La détention du CACES® <b>R.489 de catégorie 1B</b> permet d'autoriser la conduite des chariots de manutention automoteurs à conducteur porté de <b>catégorie 1A</b> .	
2B*	Chariots tracteurs industriels (capacité de traction ≤ 25 tonnes) La détention du CACES® <b>R.489 de catégorie 2B</b> permet d'autoriser la conduite des chariots de manutention automoteurs à conducteur porté de <b>catégorie 2A</b> .	
3*	Chariots élévateurs frontaux en porte-à-faux (capacité nominale ≤ 6 tonnes)	
5*	Chariots élévateurs à mât rétractable	
7*	Conduite hors-production des chariots de toutes les catégories : Déplacement/chargement / déchargement sur port-engins et transfert de chariots des catégories 1 à 6 sans activités de production, pour leur maintenance, pour démonstrations ou pour essais	

\*sur notre site de FLERS-61



ZA Les Coudrettes 61100 FLERS  
22 Rue Saint Martin 14110 CONDE EN NORMANDIE  
32 Place du Maréchal de Lattre de Tassigny 61100 FLERS  
13 Route de la Barbée 50890 CONDÉ SUR VIRE

02.33.14.39.18 [accueil@bigotformation.fr](mailto:accueil@bigotformation.fr)



ASSOCIATION Groupe

## FORMATION pour l'obtention du CACES® R485 Gerbeurs à conducteur accompagnant



### OBJECTIF

L'apprenant(e) doit, au terme de cette formation, disposer des connaissances théoriques et du savoir-faire pratique nécessaires à la conduite en sécurité.

L'objectif de la formation est notamment :

- D'apporter les compétences nécessaires à la conduite du gerbeur à conducteur accompagnant concerné en situation de travail,
- De transmettre les connaissances théoriques et le savoir-faire pratique nécessaires à la conduite en sécurité du gerbeur à conducteur accompagnant concerné,
- De communiquer les informations relatives aux risques liés à son utilisation,
- De permettre de maîtriser les moyens et méthodes permettant de prévenir ces risques

visant l'obtention du CACES® de la (des) catégorie(s) concernée(s) conformément aux dispositions de la [recommandation R485](#) (voir Annexe 2 – A2 | 1 et A2 | 2) de la CNAM, permettant à l'employeur de se conformer à ses obligations réglementaires en matière de contrôle des connaissances et du savoir-faire de son opérateur pour la conduite en sécurité des équipements de travail concernés.

### PRE-REQUIS

Afin de suivre au mieux l'action de formation susvisée et obtenir la ou les qualification(s) auxquelles elle prépare, l'apprenant(e) est informé(e) qu'il est nécessaire de posséder, avant l'entrée en formation, le niveau de connaissance(s) suivant :

- Connaître et comprendre la langue française
- Etre informé(e) de son aptitude médicale
- Avoir 18 ans

### PROGRAMME

**En respect avec la Recommandation 485 :**

#### Connaissances théoriques

- A – Connaissances générales
- B – Technologie des chariots automoteurs gerbeur à conducteur accompagnant
- C – Les principaux types de gerbeur à conducteur accompagnant – Les catégories de CACES®
- D – Notions élémentaires de physique
- E – Stabilité du gerbeur à conducteur accompagnant
- F – Risques liés à l'utilisation du gerbeur à conducteur accompagnant
- G – Exploitation du gerbeur à conducteur accompagnant
- H – Vérifications d'usage du gerbeur à conducteur accompagnant

#### Savoir-faire pratiques

- A – Prise de poste et vérification
- B – Conduite et manœuvres
- C – Fin de poste – Opérations d'entretien quotidien – Maintenance

#### Evaluation du Test CACES® R485 théorique et pratique

Pour que le CACES® lui soit délivré, le candidat doit réussir les épreuves théoriques et pratiques.

La réussite aux épreuves théoriques nécessite l'obtention :

- d'une note moyenne minimale de 70/100 à l'ensemble du test ;
- et d'une note supérieure ou égale à la moyenne pour chacun des thèmes évalués.

La réussite aux épreuves pratiques nécessite l'obtention :

- d'une note moyenne minimale de 70/100 à l'ensemble du test ;
- et d'une note supérieure ou égale à la moyenne pour chacun des thèmes évalués.
- et d'une note supérieure à zéro pour chacun des points d'évaluation du barème.

Le Certificat d'Aptitude à la Conduite En Sécurité (CACES®) R485 est valable 5 ans.

**FORMATEURS spécialisés en conduite en sécurité et TESTEURS certifiés par un organisme certificateur.**

### **DUREE DE LA FORMATION (basée sur des journées de 7h) :**

Durée de la formation déterminée en fonction du nombre de catégorie(s) passée(s) ainsi que de l'expérience ou non du stagiaire dans la conduite du/des engin(s)



ZA Les Coudrettes 61100 FLERS  
22 Rue Saint Martin 14110 CONDE EN NORMANDIE  
32 Place du Maréchal de Lattre de Tassigny 61100 FLERS  
13 Route de la Barbée 50890 CONDÉ SUR VIRE

02.33.14.39.18 [accueil@bigotformation.fr](mailto:accueil@bigotformation.fr)



ASSOCIATION Groupe

#### **RYTHME DE LA FORMATION :**

Journée basée sur 7h de formation entièrement en présentiel au Centre de Formation ou directement au sein de l'Entreprise respectant le cahier des charges pour la validation du CACES® alternant formation théorique et formation pratique.

#### **SUPPORT DE FORMATION ET MOYENS MATERIELS :**

- ❖ Cours pédagogique en vidéo projection animé par un formateur en présentiel
- ❖ Exercices (maintenance, mécaniques, réglementation, plaque de charge...) avec en finalité un Test blanc avant la validation du CACES® R485
- ❖ Support de formation transmis en début de formation à chaque stagiaire avec feuille de présence, évaluation des acquis et questionnaire de satisfaction
- ❖ Magasin-école de 400m² équipé des moyens techniques (matériels et équipements mis en place sur le Centre de Déroulement de Test certifié) afin de respecter le cahier des charges pour la délivrance du CACES®
- ❖ Gerbeurs dont le Centre est propriétaire mis à disposition pendant toute la durée de la formation et de la validation
- ❖ Quai / Semi-remorque / Plan incliné / Formation réalisée sur tout sol : ciment, enrobé, sol gravillonné
- ❖ Attestation de suivi de formation et certificat de réalisation, transmis au financeur avec délivrance de la carte CACES® (si obtention). En cas d'ajournement une représentation à titre gracieux sera proposée.

#### **RESULTATS GLOBAUX ANNUELS :**

SUR 2025 : CACES® R485 99.4 %

#### **SUITE DE PARCOURS ENVISAGEABLE :**

Se former vers d'autres catégories en R485 et/ou R489 : épreuve théorique obtenue valable 1 an

Se diriger vers un Titre Professionnel AGENT MAGASINIER ou CARISTE D'ENTREPÔT ou PREPARATEUR DE COMMANDE.

Emploi en tant que magasinier, cariste ou préparateur de commande.

#### **RS - France compétences – Certificateur : INSTITUT NATIONAL RECHERCHE SECURITE :**

Formacode 31768 : Chariot automoteur / 31795 : Sécurité manutention

Date d'échéance de l'enregistrement : 28-11-2029

Code de la fiche : RS6937

Libellé : Certificat d'aptitude à conduire en sécurité (CACES) Recommandation 485 catégorie 1 : gerbeurs automoteurs à conducteur accompagnant

Code de la fiche : RS6938

Libellé : Certificat d'aptitude à conduire en sécurité (CACES) Recommandation 485 catégorie 2 : gerbeurs automoteurs à conducteur accompagnant d'hauteur de levée > 2,5 m



### **Catégorie 1**

Gerbeurs automoteurs à conducteur accompagnant  
(1.20m < hauteur de levée ≤ 2.50m)

### **Catégorie 2**

Gerbeurs automoteurs à conducteur accompagnant  
(hauteur de levée > 2.50m)



ZA Les Coudrettes 61100 FLERS  
22 Rue Saint Martin 14110 CONDE EN NORMANDIE  
32 Place du Maréchal de Lattre de Tassigny 61100 FLERS  
13 Route de la Barbée 50890 CONDÉ SUR VIRE

02.33.14.39.18 [accueil@bigotformation.fr](mailto:accueil@bigotformation.fr)



ASSOCIATION Groupe

## FORMATION pour l'obtention du CACES® R486

### Catégories A et/ou B et/ou C



#### OBJECTIF

L'apprenant(e) doit, au terme de cette formation, disposer des connaissances théoriques et du savoir-faire pratique nécessaires à la conduite en sécurité.

L'objectif de la formation est notamment :

- D'apporter les compétences nécessaires à la conduite de la PEMP concernée en situation de travail,
- De transmettre les connaissances théoriques et le savoir-faire pratique nécessaires à la conduite en sécurité la PEMP concernée,
- De communiquer les informations relatives aux risques liés à son utilisation,
- De permettre de maîtriser les moyens et méthodes permettant de prévenir ces risques

visant l'obtention du CACES® de la (des) catégorie(s) concernée(s) conformément aux dispositions de la [recommandation R486](#) (voir Annexe 2 – A2 | 1 et A2 | 2) de la CNAM, permettant à l'employeur de se conformer à ses obligations réglementaires en matière de contrôle des connaissances et du savoir-faire de son opérateur pour la conduite en sécurité des équipements de travail concernés.

#### PRE-REQUIS

Afin de suivre au mieux l'action de formation susvisée et obtenir la ou les qualification(s) auxquelles elle prépare, l'apprenant(e) est informé(e) qu'il est nécessaire de posséder, avant l'entrée en formation, le niveau de connaissance(s) suivant :

- Connaître et comprendre la langue française
- Etre informé(e) de son aptitude médicale
- Avoir 18 ans

#### PROGRAMME

En respect avec la Recommandation 486 :

##### Connaissances théoriques

- A - Connaissances générales
- B - Technologie des PEMP
- C - Les principaux types de PEMP – Les catégories de CACES®
- D - Notions élémentaires de physique
- E - Stabilité des PEMP
- F – Risques liés à l'utilisation des PEMP
- G - Exploitation des PEMP
- H - Vérifications d'usage des PEMP

##### Savoir-faire pratiques

- A – Prise de poste et vérification
- B – Conduite et manœuvres
- C – Fin de poste – Opérations d'entretien quotidien - Maintenance

#### Evaluation du Test CACES® R486 théorique et pratique

Pour que le CACES® lui soit délivré, le candidat doit réussir les épreuves théoriques et pratiques.

La réussite aux épreuves théoriques nécessite l'obtention :

- d'une note moyenne minimale de 70/100 à l'ensemble du test ;
- et d'une note supérieure ou égale à la moyenne pour chacun des thèmes évalués.

La réussite aux épreuves pratiques nécessite l'obtention :

- d'une note moyenne minimale de 70/100 à l'ensemble du test ;
- et d'une note supérieure ou égale à la moyenne pour chacun des thèmes évalués.
- et d'une note supérieure à zéro pour chacun des points d'évaluation du barème.

Le Certificat d'Aptitude à la Conduite En Sécurité (CACES®) R486 est valable 5 ans.

**FORMATEURS spécialisés en conduite en sécurité et TESTEURS certifiés par un organisme certificateur.**

#### DUREE DE LA FORMATION (basée sur des journées de 7h) :

Durée de la formation déterminée en fonction du nombre de catégorie(s) passée(s) ainsi que de l'expérience ou non du stagiaire dans la conduite du/des engin(s)





ZA Les Coudrettes 61100 FLERS  
22 Rue Saint Martin 14110 CONDE EN NORMANDIE  
32 Place du Maréchal de Lattre de Tassigny 61100 FLERS  
13 Route de la Barbée 50890 CONDÉ SUR VIRE

02.33.14.39.18 [accueil@bigotformation.fr](mailto:accueil@bigotformation.fr)



ASSOCIATION Groupe

#### **RYTHME DE LA FORMATION :**

Journée basée sur 7h de formation entièrement en présentiel au Centre de Formation ou directement au sein de l'Entreprise respectant le cahier des charges pour la validation du CACES® alternant formation théorique et formation pratique.

#### **SUPPORT DE FORMATION ET MOYENS MATERIELS :**

- ❖ Cours pédagogique en vidéo projection animé par un formateur en présentiel
- ❖ Exercices (maintenance, mécaniques, réglementation...) avec en finalité un Test blanc avant la validation du CACES® R486
- ❖ Support de formation transmis en début de formation à chaque stagiaire avec feuille de présence, évaluation des acquis et questionnaire de satisfaction
- ❖ Magasin-école de 400m<sup>2</sup> avec plateforme extérieure équipés des moyens techniques (matériels et équipements mis en place sur le Centre de Déroulement de Test certifié) afin de respecter le cahier des charges pour la délivrance du CACES®
- ❖ Plate-forme élévatrice du personnel suivant la catégorie mise à disposition pendant toute la durée de la formation et de la validation
- ❖ Formation réalisée à l'intérieur d'un bâtiment bétonné et à l'extérieur d'une cour goudronnée
- ❖ Attestation de suivi de formation et certificat de réalisation, transmis au financeur avec délivrance de la carte CACES® (si obtention). En cas d'ajournement une représentation à titre gracieux sera proposée.

#### **RESULTATS GLOBAUX ANNUELS :**

SUR 2025 : CACES® R486 100 %

#### **SUITE DE PARCOURS ENVISAGEABLE :**

Se former vers d'autres catégories en R486 : épreuve théorique obtenue valable 1 an  
Emploi d'électriciens / de nettoyeurs de vitres / d'ouvriers dans le bâtiment / agents communaux...

#### **RS - France compétences – Certificateur : INSTITUT NATIONAL RECHERCHE SECURITE :**

Formacode 31715 : Nacelle élévatrice / 31795 : Sécurité manutention

Date d'échéance de l'enregistrement : 18-12-2029

Code de la fiche : RS7000

Libellé : Certificat d'aptitude à conduire en sécurité (CACES) Recommandation 486A catégorie A : PEMP à élévation verticale

Code de la fiche : RS7001

Libellé : Certificat d'aptitude à conduire en sécurité (CACES) Recommandation 486A catégorie B : PEMP à élévation multidirectionnelle



### **Catégorie A** Nacelles à élévation verticale

Type **1** translation seulement en position basse, hauteur plancher  $\geq 5m$ , avec stabilisateurs manuels amovibles

**ET** type **3** translation depuis la plateforme, hauteur de plancher  $\geq 9m$



### **Catégorie B** Nacelles multidirectionnelles

Type **1** translation seulement en position basse, hauteur plancher  $\geq 6m$ , déport  $\geq 4m$  avec stabilisateurs

**ET** type **3** translation depuis la plateforme, hauteur de plancher  $\geq 9m$ , déport  $\geq 6m$





ZA Les Coudrettes 61100 FLERS  
22 Rue Saint Martin 14110 CONDE EN NORMANDIE  
32 Place du Maréchal de Lattre de Tassigny 61100 FLERS  
13 Route de la Barbée 50890 CONDÉ SUR VIRE

02.33.14.39.18 [accueil@bigotformation.fr](mailto:accueil@bigotformation.fr)



ASSOCIATION Groupe



## FORMATION pour l'obtention du CACES® R490 Grue de Chargement

### OBJECTIF

L'apprenant(e) doit, au terme de cette formation, disposer des connaissances théoriques et du savoir-faire pratique nécessaires à la conduite en sécurité.

L'objectif de la formation est notamment :

- D'apporter les compétences nécessaires à la conduite de la grue de chargement concernée en situation de travail,
- De transmettre les connaissances théoriques et le savoir-faire pratique nécessaires à la conduite en sécurité de la grue de chargement concernée,
- De communiquer les informations relatives aux risques liés à son utilisation,
- De permettre de maîtriser les moyens et méthodes permettant de prévenir ces risques

visant l'obtention du CACES® de la (des) catégorie(s) concernée(s) conformément aux dispositions de la [recommandation R490](#) (voir Annexe 2 – A2 | 1 et A2 | 2) de la CNAM, permettant à l'employeur de se conformer à ses obligations réglementaires en matière de contrôle des connaissances et du savoir-faire de son opérateur pour la conduite en sécurité des équipements de travail concernés.

### PRE-REQUIS

Afin de suivre au mieux l'action de formation susvisée et obtenir la ou les qualification(s) auxquelles elle prépare, l'apprenant(e) est informé(e) qu'il est nécessaire de posséder, avant l'entrée en formation, le niveau de connaissance(s) suivant :

- Connaître et comprendre la langue française
- Etre informé(e) de son aptitude médicale
- Avoir 18 ans

### PROGRAMME

En respect avec la Recommandation 490 :

#### Connaissances théoriques

- A - Connaissances générales
- B - Technologie des grues de chargement
- C - Notions élémentaires de physique
- D - Stabilité des grues de chargement
- E – Déplacement des grues de chargement sur site
- I – Risques liés à l'utilisation des grues de chargement
- G – Exploitation des grues de chargement
- H - Accessoires de levage et règles d'élingage
- I - Vérifications d'usage des grues de chargement

#### Savoir-faire pratiques

- A – Prise de poste et vérification
- B – Conduite et manœuvres
- C – Fin de poste – Opérations d'entretien quotidien - Maintenance
- D – Conduite depuis le sol au moyen d'une télécommande (en option)

#### Evaluation du Test CACES® R490 théorique et pratique

Pour que le CACES® lui soit délivré, le candidat doit réussir les épreuves théoriques et pratiques.

La réussite aux épreuves théoriques nécessite l'obtention :

- d'une note moyenne minimale de 70/100 à l'ensemble du test ;
- et d'une note supérieure ou égale à la moyenne pour chacun des thèmes évalués.

La réussite aux épreuves pratiques nécessite l'obtention :

- d'une note moyenne minimale de 70/100 à l'ensemble du test ;
- et d'une note supérieure ou égale à la moyenne pour chacun des thèmes évalués.
- et d'une note supérieure à zéro pour chacun des points d'évaluation du barème.

Le Certificat d'Aptitude à la Conduite En Sécurité (CACES®) R490 est valable 5 ans.

**FORMATEURS spécialisés en conduite en sécurité et TESTEURS certifiés par un organisme certificateur.**

### DUREE DE LA FORMATION (basée sur des journées de 7h) :

Durée de la formation déterminée en fonction du nombre de catégorie(s) passée(s) ainsi que de l'expérience ou non du stagiaire dans la conduite du/des engin(s)



ZA Les Coudrettes 61100 FLERS  
22 Rue Saint Martin 14110 CONDE EN NORMANDIE  
32 Place du Maréchal de Lattre de Tassigny 61100 FLERS  
13 Route de la Barbée 50890 CONDÉ SUR VIRE

02.33.14.39.18 [accueil@bigotformation.fr](mailto:accueil@bigotformation.fr)



ASSOCIATION Groupe

#### **RYTHME DE LA FORMATION :**

Journée basée sur 7h de formation entièrement en présentiel au Centre de Formation ou directement au sein de l'Entreprise respectant le cahier des charges pour la validation du CACES® alternant formation théorique et formation pratique.

#### **SUPPORT DE FORMATION ET MOYENS MATERIELS :**

- ❖ Cours pédagogique en vidéo projection animé par un formateur en présentiel
- ❖ Exercices (maintenance, mécaniques, réglementation...) avec en finalité un Test blanc avant la validation du CACES® R490
- ❖ Support de formation transmis en début de formation à chaque stagiaire avec feuille de présence, évaluation des acquis et questionnaire de satisfaction
- ❖ Plateforme extérieure équipée des moyens techniques (matériels et équipements mis en place sur le Centre de Déroulement de Test certifié) afin de respecter le cahier des charges pour la délivrance du CACES®
- ❖ Grue de chargement mise à disposition pendant toute la durée de la formation et de la validation
- ❖ Attestation de suivi de formation et certificat de réalisation, transmis au financeur avec délivrance de la carte CACES® (si obtention). En cas d'ajournement une représentation à titre gracieux sera proposée.

#### **RESULTATS GLOBAUX ANNUELS :**

SUR 2025 : CACES® R490 100 %

#### **SUITE DE PARCOURS ENVISAGEABLE :**

Se former en Permis POIDS LOURD C et en FIMO MARCHANDISES  
Emploi de chauffeur de matériaux, de bennes, de pompes funèbres...

#### **RS - France compétences – Certificateur : INSTITUT NATIONAL RECHERCHE SECURITE :**

Formacode 31709 : Grue auxiliaire / 31795 : Sécurité manutention

Date d'échéance de l'enregistrement : 18-12-2029

Code de la fiche : RS6997

Libellé : Certificat d'aptitude à conduire en sécurité (CACES) - Recommandation 490 : grues de chargement

#### **Une seule catégorie (option télécommande possible)**

Appareil de levage à charge suspendue motorisé comprenant un fut qui pivote par rapport à une base et un système de flèche qui est fixe au sommet du fut, généralement monté sur un véhicule industriel (y compris une remorque) ayant une capacité résiduelle d'emport de charges, et conçu pour le chargement et le déchargement du véhicule ainsi que pour d'autres travaux tels que spécifiés par le fabricant dans la notice d'instruction.



Sur grue de chargement sans treuil :  
- poste de conduite embarqué fixe obligatoire  
- télécommande optionnelle  
- Portée mini 12 mètres



ZA Les Coudrettes 61100 FLERS  
22 Rue Saint Martin 14110 CONDE EN NORMANDIE  
32 Place du Maréchal de Lattre de Tassigny 61100 FLERS  
13 Route de la Barbée 50890 CONDÉ SUR VIRE

02.33.14.39.18 [accueil@bigotformation.fr](mailto:accueil@bigotformation.fr)



ASSOCIATION Groupe



## FORMATION pour l'obtention du CACES® R482 Catégories A - B1 - C1 - D - F et/ou G

### OBJECTIF

L'apprenant(e) doit, au terme de cette formation, disposer des connaissances théoriques et du savoir-faire pratique nécessaires à la conduite en sécurité.

L'objectif de la formation est notamment :

- D'apporter les compétences nécessaires à la conduite de l'engin concerné en situation de travail,
- De transmettre les connaissances théoriques et le savoir-faire pratique nécessaires à la conduite en sécurité de l'engin concerné,
- De communiquer les informations relatives aux risques liés à son utilisation,
- De permettre de maîtriser les moyens et méthodes permettant de prévenir ces risques

visant l'obtention du CACES® de la (des) catégorie(s) concernée(s) conformément aux dispositions de la [recommandation R482](#) (voir Annexe 2 – A2 | 1 et A2 | 2) de la CNAM, permettant à l'employeur de se conformer à ses obligations réglementaires en matière de contrôle des connaissances et du savoir-faire de son opérateur pour la conduite en sécurité des équipements de travail concernés.

### PRE-REQUIS

Afin de suivre au mieux l'action de formation susvisée et obtenir la ou les qualification(s) auxquelles elle prépare, l'apprenant(e) est informé(e) qu'il est nécessaire de posséder, avant l'entrée en formation, le niveau de connaissance(s) suivant :

- Connaître et comprendre la langue française
- Etre informé(e) de son aptitude médicale
- Avoir 18 ans

### PROGRAMME

**En respect avec la Recommandation 482 :**

#### Connaissances théoriques

- A - Connaissances générales
- B - Technologie des engins de chantier
- C - Les principaux types d'engins de chantier - Les catégories de CACES®
- D - Règles de circulation applicables aux engins de chantier
- E - Risques liés à l'utilisation des engins de chantier
- F - Exploitation des engins de chantier
- G - Vérification d'usage des engins de chantier

#### Savoir-faire pratiques

- A - Prise de poste et vérification
- B - Conduite et manœuvres
- C - Fin de poste - Opérations d'entretien quotidien - Maintenance
- D - Chargement / déchargement sur porte-engins (en option pour certaines catégories)

#### Evaluation du Test CACES® R482 théorique et pratique

Pour que le CACES® lui soit délivré, le candidat doit réussir les épreuves théoriques et pratiques.

La réussite aux épreuves théoriques nécessite l'obtention :

- d'une note moyenne minimale de 70/100 à l'ensemble du test ;
- et d'une note supérieure ou égale à la moyenne pour chacun des thèmes évalués.

La réussite aux épreuves pratiques nécessite l'obtention :

- d'une note moyenne minimale de 70/100 à l'ensemble du test ;
- et d'une note supérieure ou égale à la moyenne pour chacun des thèmes évalués.
- et d'une note supérieure à zéro pour chacun des points d'évaluation du barème.

Le Certificat d'Aptitude à la Conduite En Sécurité (CACES®) R482 est valable 10 ans.

**FORMATEURS spécialisés en conduite en sécurité et TESTEURS certifiés par un organisme certificateur.**

### DUREE DE LA FORMATION (basée sur des journées de 7h) :

Durée de la formation déterminée en fonction du nombre de catégorie(s) passée(s) ainsi que de l'expérience ou non du stagiaire dans la conduite du/des engin(s)



ZA Les Coudrettes 61100 FLERS  
22 Rue Saint Martin 14110 CONDE EN NORMANDIE  
32 Place du Maréchal de Lattre de Tassigny 61100 FLERS  
13 Route de la Barbée 50890 CONDÉ SUR VIRE



ASSOCIATION Groupe

02.33.14.39.18 [accueil@bigotformation.fr](mailto:accueil@bigotformation.fr)

#### **RYTHME DE LA FORMATION :**

Journée basée sur 7h de formation entièrement en présentiel au Centre de Formation ou directement au sein de l'Entreprise respectant le cahier des charges pour la validation du CACES® alternant formation théorique et formation pratique.

#### **SUPPORT DE FORMATION ET MOYENS MATERIELS :**

- ❖ Cours pédagogique en vidéo projection animé par un formateur en présentiel
- ❖ Exercices (maintenance, mécaniques, réglementation, talutage...) avec en finalité un Test blanc avant la validation du CACES® R482
- ❖ Support de formation transmis en début de formation à chaque stagiaire avec feuille de présence, évaluation des acquis et questionnaire de satisfaction
- ❖ Chantier école équipée des moyens techniques (matériels et équipements mis en place sur le Centre de Déroulement de Test certifié) afin de respecter le cahier des charges pour la délivrance du CACES®
- ❖ Engins de chantier mis à disposition pendant toute la durée de la formation et de la validation
- ❖ Attestation de suivi de formation et certificat de réalisation, transmis au financeur avec délivrance de la carte CACES® (si obtention). En cas d'ajournement une représentation à titre gracieux sera proposée.

#### **RESULTATS GLOBAUX ANNUELS :**

SUR 2025 : CACES® R482 88.2 %

#### **SUITE DE PARCOURS ENVISAGEABLE :**

Se former en d'autres catégories en R482  
Emploi de Conducteur d'Engin / Manoeuvre

#### **RS - France compétences – Certificateur : INSTITUT NATIONAL RECHERCHE SECURITE :**

Formacode 31717 : Engin chantier / 31795 : Sécurité manutention

Date d'échéance de l'enregistrement : 31-01-2030

Code de la fiche : RS7040

Libellé : Certificat d'aptitude à conduire en sécurité (CACES) Recommandation 482 catégories A : Engins compacts

Code de la fiche : RS7041

Libellé : Certificat d'aptitude à conduire en sécurité (CACES) Recommandation 482 catégorie B1 : Engins d'extraction à déplacement séquentiel

Code de la fiche : RS7044

Libellé : Certificat d'aptitude à conduire en sécurité (CACES) Recommandation 482 catégorie C1 : Engins de chargement à déplacement alternatif

Code de la fiche : RS7047

Libellé : Certificat d'aptitude à conduire en sécurité (CACES) Recommandation 482 catégorie D : Engins de compactage

Code de la fiche : RS7049

Libellé : Certificat d'aptitude à conduire en sécurité (CACES) Recommandation 482 catégorie F : Chariots de manutention tout-terrain

Code de la fiche : RS7023

Libellé : Certificat d'aptitude à conduire en sécurité (CACES) Recommandation 482 catégorie G : Conduite hors production des engins

CATEGORIES		DETAILS	ENGINS
<b>A</b> (ancienne cat.1)	Engins compacts	Limités à la liste exhaustive suivante : <ul style="list-style-type: none"> <li>- Pelles hydrauliques, à chenilles ou sur pneumatiques de masse ≤ 6 tonnes</li> <li>- Chargeuses, à chenilles ou sur pneumatiques, de masse ≤ 6 tonnes</li> <li>- Chargeuses-pelleteuses de masse ≤ 6 tonnes</li> <li>- Moto-basculeurs de masse ≤ 6 tonnes</li> <li>- Compacteurs de masse ≤ 6 tonnes</li> <li>- Tracteurs agricoles de puissance ≤ 100cv (73.6 kW)</li> </ul>	
<b>B1</b> (ancienne cat.2)	Engins d'extraction à déplacement séquentiel	<ul style="list-style-type: none"> <li>- Pelles hydrauliques, à chenilles ou sur pneumatiques, de masse &gt; 6 tonnes</li> <li>- Pelles multifonctions</li> </ul>	
<b>C1</b> (ancienne cat.4)	Engins de chargement à déplacement alternatif	<ul style="list-style-type: none"> <li>- Chargeuses sur pneumatiques de masse &gt; 6 tonnes</li> <li>- Chargeuses-pelleteuses de masse &gt; 6 tonnes</li> </ul>	
<b>D</b> (ancienne cat.7)	Engins de compactage	<ul style="list-style-type: none"> <li>- Compacteurs, à cylindres, à pneumatiques ou mixte, de masse &gt; 6 tonnes</li> <li>- Compacteurs à pieds dameurs de masse &gt; 6 tonnes</li> </ul>	
<b>F</b> (ancienne cat.9)	Chariots de manutention tout terrain	<ul style="list-style-type: none"> <li>- Chariots de manutention tout-terrain à conducteur porté, à mât</li> <li>- Chariots de manutention tout-terrain à conducteur porté, à flèche télescopique</li> </ul>	
<b>G</b> (ancienne cat.10)	Conduite des engins hors production	<ul style="list-style-type: none"> <li>- Déplacement et chargement / déchargement sur porte-engins des engins de chantier des catégories A à F, sans activité de production, pour démonstration ou essais</li> </ul>	





ZA Les Coudrettes 61100 FLERS  
22 Rue Saint Martin 14110 CONDE EN NORMANDIE  
32 Place du Maréchal de Lattre de Tassigny 61100 FLERS  
13 Route de la Barbée 50890 CONDÉ SUR VIRE

02.33.14.39.18 [accueil@bigotformation.fr](mailto:accueil@bigotformation.fr)



ASSOCIATION Groupe



## FORMATION PERMIS C

### OBJECTIF

Etre capable de conduire un véhicule de transport de marchandises sans mettre en danger sa sécurité ou celle des autres.

### PRE-REQUIS

Avoir son permis B valide  
Connaître et comprendre la langue française  
Etre âgé(e) de 21 ans  
Avoir passé une visite médicale auprès d'un médecin agréé.

### PROGRAMME

#### ETAPE N° 1 : Maîtriser le véhicule en marche avant à allure lente hors circulation ou en trafic nul :

- ↪ Connaître les principaux organes du véhicule, les principales commandes et le tableau de bord
- ↪ Effectuer les contrôles visuels avant la mise en route du moteur
- ↪ S'installer au poste de conduite
- ↪ Savoir regarder autour de soi
- ↪ Démarrer et s'arrêter
- ↪ Diriger le véhicule en marche avant, en ligne droit et en courbe
- ↪ Connaître le principe de fonctionnement des éléments constitutifs de la chaîne cinématique

#### ETAPE N° 2 : Savoir effectuer les vérifications de sécurité avant départ. Maîtriser le véhicule en marche arrière. Effectuer des arrêts de précision :

- ↪ Avoir des notions sur le transport de marchandises
- ↪ Connaître la réglementation sociale des transports
- ↪ Avoir des notions sur la réglementation relative à la coordination des transports et connaître les
- ↪ Connaître et savoir vérifier les équipements et les organes spécifiques
- ↪ Diriger le véhicule en marche arrière, en ligne droite et en courbe
- ↪ Savoir effectuer un arrêt de précision
- ↪ Connaître le principe de fonctionnement des organes essentiels du véhicule
- ↪ Examen Epreuve Plateau devant l'Inspecteur du permis de conduire (selon dates transmises par la DDTM)

#### ETAPE N° 3 : Choisir la position sur la chaussée, franchir une intersection ou y changer de direction, en fonction du gabarit du véhicule :

- ↪ Connaître et respecter les règles de circulation
- ↪ Respecter la signalisation
- ↪ Utiliser toutes les commandes
- ↪ Rechercher les indices utiles
- ↪ Adapter sa vitesse aux situations
- ↪ Choisir la voie de circulation
- ↪ Maintenir les distances de sécurité
- ↪ Franchir les différents types d'intersection et y changer de direction

#### ETAPE N° 4 : Circuler dans des conditions normales sur route et en agglomération :

- ↪ Evaluer les distances et les vitesses
- ↪ Evaluer les distances d'arrêt
- ↪ S'arrêter, stationner
- ↪ Croiser, dépasser, être dépassé
- ↪ Négocier un virage
- ↪ Savoir se comporter à l'égard des diverses catégories d'utilisateurs
- ↪ Suivre un itinéraire

#### ETAPE N° 5 : Connaître les situations présentant des difficultés particulières :

- ↪ S'insérer dans une circulation rapide
- ↪ Conduire en agglomération, dans une circulation dense
- ↪ Conduire dans une file de véhicules
- ↪ Adapter la conduite à des conditions où la visibilité est réduite, notamment la nuit
- ↪ Adapter la conduite à des conditions où l'adhérence est réduite
- ↪ Conduire en montée et en descente



ZA Les Coudrettes 61100 FLERS  
22 Rue Saint Martin 14110 CONDE EN NORMANDIE  
32 Place du Maréchal de Lattre de Tassigny 61100 FLERS  
13 Route de la Barbée 50890 CONDÉ SUR VIRE



ASSOCIATION Groupe

**02.33.14.39.18 [accueil@bigotformation.fr](mailto:accueil@bigotformation.fr)**

- ↪ Avoir des notions sur les effets de la fatigue
- ↪ Avoir des notions sur le comportement en cas d'accident
- ↪ Savoir entretenir le véhicule, diagnostiquer une panne et éventuellement réparer.

#### **ETAPE N° 6 : Conduite rationnelle :**

- ↪ La préparation du transport routier : organisation pour une meilleure qualité de prestation transport
- ↪ La consommation d'essence en fonction du couple et de la puissance du véhicule
- ↪ Prise en main du véhicule : comment prévenir les anomalies pour diminuer les risques
- ↪ Transport routier et risques liés aux autres usagers de la route
- ↪ Réduire sa consommation grâce à une meilleure utilisation de la boîte de vitesse du camion
- ↪ Anticiper et utiliser l'inertie du véhicule
- ↪ Utilisation des ralentisseurs du véhicule
- ↪ Contrôle de la vitesse et immobilisation du camion
- ↪ Véhicule industriel : Les descentes dangereuses
- ↪ Conduite sous les intempéries (pluie, neige et vent)
- ↪ Conduire un Poids Lourds sur la neige
- ↪ Situation d'urgence pour le conducteur routier
- ↪ Passage des tunnels en Poids lourd : règles et sécurité
- ↪ Examen Epreuve Circulation devant l'Inspecteur du permis de conduire (selon dates transmises par la DDTM)

#### **ENSEIGNANT(E)S DE LA CONDUITE titulaires du BEPECASER Groupe Lourd ou TITRE PROFESSIONNEL E.C.S.R.**

#### **DUREE DE LA FORMATION (basée sur des journées de 7h) :**

La formation au Permis C est d'une durée de 70h soit 10 journées de 7h.

#### **RYTHME DE LA FORMATION :**

Journée basée sur 7h de formation entièrement en présentiel au Centre de Formation alternant formation théorique et formation pratique.

#### **SUPPORT DE FORMATION ET MOYENS MATERIELS**

- Cours pédagogique en Vidéo projection : Enseignement théorique et pratique selon le référentiel du permis de conduire.
- Des évaluations régulières sont réalisées afin de contrôler la progression des stagiaires. En fin de formation le candidat est soumis à un examen blanc (permis blanc) avec mise en situation identique au jour du passage de l'examen du permis.
- Les supports utilisés par le formateur sont les mêmes que ceux des inspecteurs du permis de conduire
- Livret de formation transmis en début de formation à chaque stagiaire avec feuille de présence et questionnaire de satisfaction
- Attestation de suivi de la formation transmis à l'élève
- Documents adressés à la Préfecture pour la délivrance du permis C
- Préparation du plateau et de la circulation avec 4 RENAULT PREMIUM sur une piste homologuée avec cônes de signalisation et panneaux.

#### **RESULTATS GLOBAUX ANNUELS :**

SUR 2025 : 88.75%

#### **SUITES DE PARCOURS POSSIBLES :**

Se former en Permis POIDS LOURD CE et en FIMO MARCHANDISES

Chauffeur routier national / international en 32 tonnes

#### **Certificateur : Direction générale des infrastructures des transports et de la mer**

Formacode 31816 : CONDUITE POIDS LOURD / 31827 : Transport Marchandise





ZA Les Coudrettes 61100 FLERS  
22 Rue Saint Martin 14110 CONDE EN NORMANDIE  
32 Place du Maréchal de Lattre de Tassigny 61100 FLERS  
13 Route de la Barbée 50890 CONDÉ SUR VIRE

02.33.14.39.18 [accueil@bigotformation.fr](mailto:accueil@bigotformation.fr)



ASSOCIATION Groupe



## FORMATION PERMIS CE

### OBJECTIF

Etre capable de conduire un véhicule articulé de transport de marchandises sans mettre en danger sa sécurité ou celle des autres.

### PRE-REQUIS

- Avoir son permis B et C valides
- Connaître et comprendre la langue française
- Etre âgé(e) de 21 ans
- Avoir passé une visite médicale auprès d'un médecin agréé.

### PROGRAMME

#### ETAPE N° 1 : Maîtriser le véhicule en marche avant à allure lente hors circulation ou en trafic nul :

- ↪ Connaître les principaux organes du véhicule, les principales commandes et le tableau de bord
- ↪ Effectuer les contrôles visuels avant la mise en route du moteur
- ↪ S'installer au poste de conduite
- ↪ Savoir regarder autour de soi
- ↪ Démarrer et s'arrêter
- ↪ Diriger le véhicule en marche avant, en ligne droite et en courbe
- ↪ Connaître le principe de fonctionnement des éléments constitutifs de la chaîne cinématique

#### ETAPE N° 2 : Savoir effectuer les vérifications de sécurité avant départ. Maîtriser le véhicule en marche arrière. Effectuer des arrêts de précision :

- ↪ Avoir des notions sur le transport de marchandises
- ↪ Connaître la réglementation sociale des transports
- ↪ Avoir des notions sur la réglementation relative à la coordination des transports et connaître les
- ↪ Connaître et savoir vérifier les équipements et les organes spécifiques
- ↪ Diriger le véhicule en marche arrière, en ligne droite et en courbe
- ↪ Savoir effectuer un arrêt de précision
- ↪ Connaître le principe de fonctionnement des organes essentiels du véhicule
- ↪ Examen Epreuve Plateau devant l'Inspecteur du permis de conduire (selon dates transmises par la DDTM)

#### ETAPE N° 3 : Choisir la position sur la chaussée, franchir une intersection ou y changer de direction, en fonction du gabarit du véhicule :

- ↪ Connaître et respecter les règles de circulation
- ↪ Respecter la signalisation
- ↪ Utiliser toutes les commandes
- ↪ Rechercher les indices utiles
- ↪ Adapter sa vitesse aux situations
- ↪ Choisir la voie de circulation
- ↪ Maintenir les distances de sécurité
- ↪ Franchir les différents types d'intersection et y changer de direction

#### ETAPE N° 4 : Circuler dans des conditions normales sur route et en agglomération :

- ↪ Evaluer les distances et les vitesses
- ↪ Evaluer les distances d'arrêt
- ↪ S'arrêter, stationner
- ↪ Croiser, dépasser, être dépassé
- ↪ Négocier un virage
- ↪ Savoir se comporter à l'égard des diverses catégories d'utilisateurs
- ↪ Suivre un itinéraire

#### ETAPE N° 5 : Connaître les situations présentant des difficultés particulières :

- ↪ S'insérer dans une circulation rapide
- ↪ Conduire en agglomération, dans une circulation dense
- ↪ Conduire dans une file de véhicules



ZA Les Coudrettes 61100 FLERS  
22 Rue Saint Martin 14110 CONDE EN NORMANDIE  
32 Place du Maréchal de Lattre de Tassigny 61100 FLERS  
13 Route de la Barbée 50890 CONDÉ SUR VIRE

02.33.14.39.18 [accueil@bigotformation.fr](mailto:accueil@bigotformation.fr)



ASSOCIATION Groupe

- ↪ Adapter la conduite à des conditions où la visibilité est réduite, notamment la nuit
- ↪ Adapter la conduite à des conditions où l'adhérence est réduite
- ↪ Conduire en montée et en descente
- ↪ Avoir des notions sur les effets de la fatigue
- ↪ Avoir des notions sur le comportement en cas d'accident
- ↪ Savoir entretenir le véhicule, diagnostiquer une panne et éventuellement réparer.

#### ETAPE N° 6 : Conduite rationnelle :

- ↪ La préparation du transport routier : organisation pour une meilleure qualité de prestation transport
- ↪ La consommation d'essence en fonction du couple et de la puissance du véhicule
- ↪ Prise en main du véhicule : comment prévenir les anomalies pour diminuer les risques
- ↪ Transport routier et risques liés aux autres usagers de la route
- ↪ Réduire sa consommation grâce à une meilleure utilisation de la boîte de vitesse du camion
- ↪ Anticiper et utiliser l'inertie du véhicule
- ↪ Utilisation des ralentisseurs du véhicule
- ↪ Contrôle de la vitesse et immobilisation du camion
- ↪ Véhicule industriel : Les descentes dangereuses
- ↪ Conduite sous les intempéries (pluie, neige et vent)
- ↪ Conduire un Poids Lourds sur la neige
- ↪ Situation d'urgence pour le conducteur routier
- ↪ Passage des tunnels en Poids lourd : règles et sécurité
- ↪ Examen Epreuve Circulation devant l'Inspecteur du permis de conduire (selon dates transmises par la DDTM)

#### ENSEIGNANT(E)S DE LA CONDUITE titulaires du BEPECASER Groupe Lourd ou TITRE PROFESSIONNEL E.C.S.R.

#### DUREE DE LA FORMATION (basée sur des journées de 7h) :

La formation au Permis CE est d'une durée de 70h soit 10 journées de 7h.

#### RYTHME DE LA FORMATION :

Journée basée sur 7h de formation entièrement en présentiel au Centre de Formation alternant formation théorique et formation pratique.

#### SUPPORT DE FORMATION ET MOYENS MATERIELS :

- ❖ Cours pédagogique en Vidéo projection : Enseignement théorique et pratique selon le référentiel du permis de conduire.
- ❖ Des évaluations régulières sont réalisées afin de contrôler la progression des stagiaires. En fin de formation le candidat est soumis à un examen blanc (permis blanc) avec mise en situation identique au jour du passage de l'examen du permis.
- ❖ Les supports utilisés par le formateur sont les mêmes que ceux des inspecteurs du permis de conduire
- ❖ Livret de formation transmis en début de formation à chaque stagiaire avec feuille de présence et questionnaire de satisfaction
- ❖ Attestation de suivi de la formation transmis à l'élève
- ❖ Documents adressés à la Préfecture pour la délivrance du permis CE
- ❖ Préparation du plateau et de la circulation avec 1 RENAULT PREMIUM + REMORQUE PAR SITE - 1 ENSEMBLE SEMI
- ❖

#### RESULTATS GLOBAUX ANNUELS :

SUR 2025 : 85.13 %

#### SUITES DE PARCOURS POSSIBLES :

Se former en FIMO MARCHANDISES.

Chauffeur routier national / international en 44 tonnes

#### Certificateur : Direction générale des infrastructures des transports et de la mer

Formacode 31816 : CONDUITE POIDS LOURD / 31827 : Transport Marchandise





ZA Les Coudrettes 61100 FLERS  
22 Rue Saint Martin 14110 CONDE EN NORMANDIE  
32 Place du Maréchal de Lattre de Tassigny 61100 FLERS  
13 Route de la Barbée 50890 CONDÉ SUR VIRE

02.33.14.39.18 [accueil@bigotformation.fr](mailto:accueil@bigotformation.fr)



ASSOCIATION Groupe



## FORMATION PERMIS D

### OBJECTIF

Cette formation devra permettre aux stagiaires d'acquérir les compétences nécessaires à l'occupation du poste de conducteur de transport de voyageurs. Elle doit permettre au conducteur d'exercer son métier dans le respect de la sécurité, de la réglementation professionnelle en vigueur et de la qualité de service (Economie d'énergie, respect du code de la route, complétude de documents relatifs au transport et à son organisation...)

### PRE-REQUIS

Avoir son permis B  
Connaître et comprendre la langue française  
Etre âgé(e) de 24 ans ou 21 ans si le candidat s'engage à suivre la FIMO VOYAGEURS dans un délai d'1 an maximum  
Avoir passé une visite médicale auprès d'un médecin agréé.

### PROGRAMME

#### 🔧 Le véhicule et ses équipements :

- 🔧 Définitions
- 🔧 Gabarits et poids
- 🔧 Le freinage
- 🔧 Les contrôles du véhicule
- 🔧 Les visites techniques
- 🔧 Les organes du véhicule
- 🔧 Affichage et signalisation
- 🔧 Equipement de sécurité
- 🔧 Eclairage et signalisation

#### 🔧 Les voyageurs

- 🔧 Notions de charge des bagages en soute
- 🔧 L'installation des passagers, la fermeture des portes
- 🔧 Le transport d'enfants
- 🔧 Le transport urbain
- 🔧 Transport de personnes handicapées

#### 🔧 Le conducteur et les règles de circulation

- 🔧 La réglementation relative au transport routier de voyageurs
- 🔧 Les documents réglementaires
- 🔧 Les documents concernant le conducteur, le véhicule
- 🔧 La nature des entreprises et nature des transports
- 🔧 Le transport routier en commun de voyageurs
- 🔧 Les documents relatifs au transport et les titres d'exploitation
- 🔧 La signalisation
- 🔧 Le développement durable
- 🔧 Les règles du jeu

#### 🔧 La conduite

##### 1. Les principes généraux :

- 🔧 Préparation d'un trajet,
- 🔧 Installation au poste de conduite,
- 🔧 Positionnement sur la chaussée,
- 🔧 Adaptation de l'allure,
- 🔧 Utilisation des systèmes de freinages

##### 2. Les différentes situations de conduite :

- 🔧 Insertion dans la circulation
- 🔧 Les changements de directions
- 🔧 Virages et intersections
- 🔧 Dépassement, arrêt et stationnement

#### 🔧 Les usagers

- 🔧 La communication entre les différents usagers de la route
- 🔧 Les accidents de la circulation : les facteurs et éléments statistiques
- 🔧 Le comportement en cas d'accident





ZA Les Coudrettes 61100 FLERS  
22 Rue Saint Martin 14110 CONDE EN NORMANDIE  
32 Place du Maréchal de Lattre de Tassigny 61100 FLERS  
13 Route de la Barbée 50890 CONDÉ SUR VIRE

02.33.14.39.18 [accueil@bigotformation.fr](mailto:accueil@bigotformation.fr)



ASSOCIATION Groupe

**ENSEIGNANT(E)S DE LA CONDUITE titulaires du BEPECASER Groupe Lourd ou TITRE PROFESSIONNEL E.C.S.R.**

**DUREE DE LA FORMATION (basée sur des journées de 7h) :**

La formation au Permis D est d'une durée de 70h soit 10 journées de 7h.

**RYTHME DE LA FORMATION :**

Journée basée sur 7h de formation entièrement en présentiel au Centre de Formation alternant formation théorique et formation pratique.

**SUPPORT DE FORMATION ET MOYENS MATERIELS :**

- Cours pédagogique en Vidéo projection : Enseignement théorique et pratique selon le référentiel du permis de conduire.
- Des évaluations régulières sont réalisées afin de contrôler la progression des stagiaires. En fin de formation le candidat est soumis à un examen blanc (permis blanc) avec mise en situation identique au jour du passage de l'examen du permis.
- Les supports utilisés par le formateur sont les mêmes que ceux des inspecteurs du permis de conduire
- Livret de formation transmis en début de formation à chaque stagiaire avec feuille de présence et questionnaire de satisfaction
- Attestation de suivi de la formation transmis à l'élève
- Documents adressés à la Préfecture pour la délivrance du permis D
- Préparation du plateau et de la circulation avec un CAR MAN sur une piste homologuée avec cônes de signalisation et panneaux.

**RESULTATS GLOBAUX ANNUELS :**

SUR 2025 : 92.85 %

**SUITES DE PARCOURS POSSIBLES :**

Se former en FIMO VOYAGEURS

Conducteur de transport de voyageurs

**Certificateur : Direction générale des infrastructures des transports et de la mer**

Formacode 31805 : TRANSPORT EN COMMUN ROUTIER / N4103 ; Conduite de transport en commun sur route





ZA Les Coudrettes 61100 FLERS  
22 Rue Saint Martin 14110 CONDE EN NORMANDIE  
32 Place du Maréchal de Lattre de Tassigny 61100 FLERS  
13 Route de la Barbée 50890 CONDÉ SUR VIRE

02.33.14.39.18 [accueil@bigotformation.fr](mailto:accueil@bigotformation.fr)



ASSOCIATION Groupe



## FORMATION PERMIS BE

### OBJECTIF

Obtenir le permis BE permettant de conduire un véhicule relevant de la catégorie B auquel est attelé une remorque pour lesquels l'ensemble des PTAC est supérieur à 4 250kg

### PRE-REQUIS

Avoir son permis B  
Connaître et comprendre la langue française

### PROGRAMME

#### FORMATION THEORIQUE / Préparation aux interrogations orales 12 fiches concernant :

- Pluie, neige, verglas, brouillard, vent
- Conduite en montagne
- Hygiène conduite, fatigue
- Chargement
- Stationnement
- Dépassement
- Centre de gravité, force centrifuge, stabilisateur
- Vitesse, anticipation, situations d'urgence
- Freinage
- Porte-à-faux, angles morts
- Assurance
- Passages à niveau, pont, tunnels, ouvrages d'art, plantations, itinéraire

#### FORMATION PRATIQUE

ETAPE N° 1 : Maîtriser la voiture à allure lente ou modérée, le trafic étant faible ou nul

- connaître les principaux organes de la voiture, les principales commandes et le tableau de bord
- s'installer au poste de conduite
- regarder autour de soi
- agir sans mettre en danger les autres ni soi-même
- avertir les autres usagers
- démarrer et s'arrêter
- Tenir et tourner le volant
- Utiliser la boîte de vitesse
- Diriger la voiture, en avant et en arrière, en ligne droite, et en courbe en adaptant allure et trajectoire

ETAPE N° 2 : Choisir la position sur la chaussée, franchir une intersection ou y changer de direction

- Connaître les principales règles de circulation ainsi que la signalisation
- Tenir compte de la signalisation verticale et horizontale
- Rechercher les indices utiles
- Utiliser toutes les commandes
- Adapter sa vitesse aux situations
- Choisir la voie de circulation
- Maintenir les distances de sécurité
- Franchir les différents types d'intersection et y changer de direction

ETAPE N° 3 : Circuler dans des conditions normales sur route et en agglomération

- Evaluer les distances et les vitesses
- Evaluer les distances d'arrêt
- Tenir compte du gabarit de la voiture
- S'arrêter, stationner
- Croiser, dépasser, être dépassé
- Passer un virage
- Savoir se comporter à l'égard des diverses catégories d'usagers
- Suivre un itinéraire
- Avoir des notions sur les effets de l'alcool



ZA Les Coudrettes 61100 FLERS  
22 Rue Saint Martin 14110 CONDE EN NORMANDIE  
32 Place du Maréchal de Lattre de Tassigny 61100 FLERS  
13 Route de la Barbée 50890 CONDÉ SUR VIRE

02.33.14.39.18 [accueil@bigotformation.fr](mailto:accueil@bigotformation.fr)



ASSOCIATION Groupe

ETAPE N°4 : Connaître les situations présentant des difficultés particulières

- S'insérer dans une circulation rapide
- Conduire en agglomération, dans une circulation dense
- Conduire dans une file de véhicules
- Adapter la conduite à des conditions où la visibilité est réduite, notamment la nuit
- Adapter la conduite à des conditions où l'adhérence est réduite
- Avoir des notions sur la conduite en montagne
- Avoir des notions sur les effets de la fatigue
- Avoir des notions sur le comportement en cas d'accident
- Avoir des notions concernant l'entretien et le dépannage de la voiture
- Avoir des notions concernant les situations d'urgence.

**ENSEIGNANT(E)S DE LA CONDUITE titulaires du BEPECASER Groupe Lourd ou TITRE PROFESSIONNEL E.C.S.R.**

**DUREE DE LA FORMATION (basée sur des journées de 7h) :**

La formation au Permis BE est d'une durée de 21h soit 3 journées de 7h.

**RYTHME DE LA FORMATION :**

Journée basée sur 7h de formation entièrement en présentiel au Centre de Formation alternant formation théorique et formation pratique.

**SUPPORT DE FORMATION ET MOYENS MATERIELS :**

- Cours pédagogique en Vidéo projection : Enseignement théorique et pratique selon le référentiel du permis de conduire.
- Des évaluations régulières sont réalisées afin de contrôler la progression des stagiaires. En fin de formation le candidat est soumis à un examen blanc (permis blanc) avec mise en situation identique au jour du passage de l'examen du permis.
- Les supports utilisés par le formateur sont les mêmes que ceux des inspecteurs du permis de conduire
- Livret de formation donné en début de formation à chaque stagiaire avec feuille de présence et questionnaire de satisfaction
- Attestation de suivi de la formation transmis à l'élève
- Documents adressés à la Préfecture pour la délivrance du permis BE
- Formation réalisée sur un RENAULT TRAFIC et une REMORQUE sur une piste homologuée avec cônes de signalisation et panneaux.

**RESULTATS GLOBAUX ANNUELS :**

SUR 2025 : 85.07 %

**SUITES DE PARCOURS POSSIBLES :**

Se diriger vers le permis POIDS LOURDS C, si l'ensemble des PTAC des véhicules dépasse les 7500kg

**Certificateur : Ministère de l'Intérieur**

Formacode 31812 : Conduite auto / N4102 : Conduite de transport de particuliers





ZA Les Coudrettes 61100 FLERS  
22 Rue Saint Martin 14110 CONDE EN NORMANDIE  
32 Place du Maréchal de Lattre de Tassigny 61100 FLERS  
13 Route de la Barbée 50890 CONDÉ SUR VIRE

02.33.14.39.18 [accueil@bigotformation.fr](mailto:accueil@bigotformation.fr)



ASSOCIATION Groupe

## FORMATION PERMIS B96

### OBJECTIF

Permet de conduire un véhicule relevant de la catégorie B auquel est attelé une remorque pour lesquels l'ensemble des PTAC est compris entre 3500 kg et 4250 kg

### PRE-REQUIS

Avoir son permis B  
Connaître et comprendre la langue française

### PROGRAMME

#### 1 - Hors Circulation (4 heures)

Cette séquence alterne pendant 4 heures, théorie et pratique au volant. Elle a pour objectif l'acquisition de savoirs et savoirs faire spécifiques indispensables à la prise en charge et à l'utilisation en toute sécurité de ce type d'ensemble.

#### A. Connaître et comprendre l'utilité de la réglementation concernant :

- ▶ **Les poids et masses :** le poids à vide (PV), le poids total autorisé en charge (PTAC), le poids total roulant autorisé (PTRA), les masses en charge maximales admissibles, le poids réel et la charge.
- ▶ **Les plaques :** Plaques d'immatriculation, d'identification et de tare.
- ▶ **Le freinage des remorques**
- ▶ **Les équipements obligatoires de la remorque :**
  - Feux, éclairage de la plaque d'immatriculation, dispositifs réfléchissants, clignotant.
  - Équipements obligatoires supplémentaires pour les remorques dont la largeur est supérieure à 1,60 mètre ou à 2,10 mètres.
  - Le triangle de présignalisation.

#### B. Connaître et comprendre l'utilité de la signalisation et des règles de circulation spécifiques à la conduite d'un ensemble.

- Signalisation spécifique
- L'utilisation des voies (notamment pour les ensembles de plus de 7 mètres de long ou de plus de 3,5 tonnes).
- Le chargement : répartition et arrimage.

#### C. Connaître et comprendre l'utilité des vérifications à effectuer avant le départ.

- Vérification de l'état du véhicule tracteur, notamment au niveau : des freins, état des suspensions, état du dispositif d'attelage.
- Vérification de l'état et du bon fonctionnement des feux : du véhicule tracteur et de la remorque.
- Vérification de l'état et de la pression des pneumatiques du véhicule tracteur et de la remorque.

#### D. Réalisation d'exercices d'attelages et de dételage

- Connaître et réaliser en sécurité les différentes étapes d'un attelage et d'un dételage (s'assurer, avant de départ, de la bonne réalisation des différentes opérations pour la sécurité).

#### E. Réalisation d'exercice de maniabilité

- Réalisation de marche arrière en ligne droite avec arrêt de précision.
- Réalisation de marche arrière sinueuse entre des portes avec arrêt de précision.

#### 2 – En circulation (3 heures)

L'objectif de cette séquence est de travailler sur l'adaptation des comportements de conduite du ou des élèves aux particularités de la conduite d'un ensemble et de susciter une prise de conscience des risques associés.

La séquence circulation s'effectue avec un maximum de 3 élèves dans la voiture tractrice et chaque élève effectue au minimum 50 minutes de conduite.

#### En circulation l'accent est mis notamment sur :

- La maîtrise de l'ensemble : masses, gabarit, rapport vitesse-puissance, phénomène d'oscillation latérale.
- Les angles morts.
- Les changements de direction.
- La prise en compte des autres usagers (notamment les usagers vulnérables).
- L'information et la communication avec les autres usagers.
- L'anticipation, les distances de freinage et d'arrêt.
- Les trajectoires (virages, voies étroites).
- La maîtrise de l'ensemble et le partage de la route notamment dans les situations de croisement et de dépassement.



ZA Les Coudrettes 61100 FLERS  
22 Rue Saint Martin 14110 CONDE EN NORMANDIE  
32 Place du Maréchal de Lattre de Tassigny 61100 FLERS  
13 Route de la Barbée 50890 CONDÉ SUR VIRE

**02.33.14.39.18** [accueil@bigotformation.fr](mailto:accueil@bigotformation.fr)



ASSOCIATION Groupe

À l'issue de cette phase de conduite, 10 minutes sont consacrées au bilan et la prestation de chaque élève et notamment sur :

- Le ressenti de sa prestation
- Dans le cas d'une formation collective, un échange avec les autres élèves sur ce qu'ils ont perçu de la prestation.
- Un bilan de la prestation, réalisé par l'enseignant accompagné de conseils en lien avec la conduite d'un attelage.

**ENSEIGNANT(E)S DE LA CONDUITE titulaires du BEPECASER Groupe Lourd ou TITRE PROFESSIONNEL E.C.S.R.**

**DUREE DE LA FORMATION (basée sur des journées de 7h) :**

La formation au Permis B96 est d'une durée de 7h soit 1 journée de 7h.

**RYTHME DE LA FORMATION :**

Journée basée sur 7h de formation entièrement en présentiel au Centre de Formation alternant formation théorique et formation pratique.

**SUPPORT DE FORMATION ET MOYENS MATERIELS :**

Cours pédagogique en Vidéo projection : Enseignement théorique et pratique selon le référentiel du permis de conduire.

Livret de formation donné en début de formation à chaque stagiaire avec feuille de présence et questionnaire de satisfaction

Attestation de suivi de la formation transmis à l'élève

Documents adressés à la Préfecture pour la délivrance du permis B96

Formation réalisée sur un TRAFIC et une REMORQUE sur une piste homologuée avec cônes de signalisation et panneaux.

**RESULTATS GLOBAUX ANNUELS :**

SUR 2025 : Permis B96 100 %

**SUITES DE PARCOURS POSSIBLES :**

Se diriger vers le permis BE, si l'ensemble des PTAC des véhicules dépasse les 4250kg

**Certificateur : Ministère de l'Intérieur**

Formacode 31812 : Conduite auto





ZA Les Coudrettes 61100 FLERS  
22 Rue Saint Martin 14110 CONDE EN NORMANDIE  
32 Place du Maréchal de Lattre de Tassigny 61100 FLERS  
13 Route de la Barbée 50890 CONDÉ SUR VIRE

02.33.14.39.18 [accueil@bigotformation.fr](mailto:accueil@bigotformation.fr)



ASSOCIATION Groupe



## FORMATION FIMO MARCHANDISES

### OBJECTIF

Permettre aux conducteurs du Transport de Marchandises d'un véhicule de plus de 3T5 de se perfectionner à une conduite rationnelle axée sur les règles de sécurité, de connaître, appliquer et respecter les réglementations du transport ainsi que les règles relatives à la santé, la sécurité routière, la sécurité environnementale, le service et la logistique.

### PRE-REQUIS

Etre titulaire du permis C et/ou CE valide avec la VISITE MEDICALE A JOUR

Connaître et comprendre la langue française

Etre âgé(e) de 21 ans

### CONTENU DE LA FORMATION

LA FORMATION INITIALE MINIMALE OBLIGATOIRE (FIMO) TRANSPORT DE MARCHANDISES		
	Accueil et présentation de la formation	1 h
Thème 1	<p>Perfectionnement à la conduite rationnelle axée sur les règles de sécurité et sur la réduction de l'incidence de la conduite sur l'environnement :</p> <ul style="list-style-type: none"><li>-les caractéristiques techniques du véhicule et le fonctionnement des organes de sécurité</li><li>-le perfectionnement à une conduite sûre et économique en insistant sur les différentes possibilités offertes par l'informatique embarquée</li><li>-les principes d'utilisation d'une boîte de vitesses automatisée ou automatique</li><li>-le chargement, l'arrimage, la manutention des marchandises dans le respect des consignes de sécurité et la bonne utilisation du véhicule</li><li>-application pratique de la conduite en situation normale comme en situation difficile :</li></ul> <p>8 heures 10 minutes de conduite individuelle comprenant 1 heure de manœuvres professionnelles (sur ces 8h10, 4h au maximum peuvent être effectuées en recourant à un simulateur haut de gamme ou sur un terrain spécial) auxquelles s'ajoutent 50 minutes de commentaires pédagogiques</p> <p>-éco-conduite : application pratique de la conduite axée sur la réduction de l'incidence de la conduite sur l'environnement, composée des trois temps successifs suivants :</p> <p>Temps n° 1 : 1 heure de conduite individuelle sur un parcours de référence, comprenant 5 minutes de commentaires pédagogiques (élaboration d'un diagnostic des techniques et du comportement en conduite, mesure de la consommation de carburant) ;</p> <p>Temps n° 2 : 3 heures de formation en salle portant sur les techniques mobilisables pour réduire l'incidence de la conduite sur l'environnement, en insistant sur l'optimisation de la consommation de carburant ;</p> <p>Temps n° 3 : 1 heure de conduite individuelle sur le même parcours de référence que celui utilisé pour le temps n° 1, permettant la mise en application des techniques enseignées durant le temps n° 2, comprenant 5 minutes de commentaires pédagogiques (nouvelle mesure de la consommation de carburant et comparaison à la mesure relevée durant le temps n° 1, élaboration d'un bilan des améliorations de conduite observées).</p>	65h dont 44h pour la pratique de la conduite (40h de conduite et 4h de commentaires pédagogiques)
Thème 2	<p>Application des réglementations :</p> <ul style="list-style-type: none"><li>- la réglementation sociale nationale et européenne applicable au transport routier de marchandises et notamment les temps de conduite et de repos des conducteurs, l'utilisation du chronotachygraphe électronique, la formation des conducteurs, les conventions collectives, les statuts particuliers (ex.fonction publique...)</li><li>- la réglementation applicable aux différentes composantes du secteur du transport de marchandises (transport public, location, transport en compte propre) en national et en international et notamment les différents contrats et documents de transport nécessaires à l'acheminement des marchandises</li></ul>	28 h



ZA Les Coudrettes 61100 FLERS  
22 Rue Saint Martin 14110 CONDE EN NORMANDIE  
32 Place du Maréchal de Lattre de Tassigny 61100 FLERS  
13 Route de la Barbée 50890 CONDÉ SUR VIRE



ASSOCIATION Groupe

**02.33.14.39.18 accueil@bigotformation.fr**

Thème 3	<p>Santé, sécurité routière et sécurité environnementale :</p> <ul style="list-style-type: none"> <li>- la prévention des risques physiques, notamment de l'hypovigilance</li> <li>- l'aptitude physique et mentale</li> <li>- la conduite préventive et l'évaluation des situations d'urgence notamment à travers des exercices pratiques et études de cas permettant une approche pragmatique des situations à risques.</li> <li>- les principes élémentaires du secourisme</li> <li>- les règles de circulation et de signalisation routières</li> <li>- les risques de la route, les facteurs aggravant liés aux véhicules lourds</li> <li>- les accidents du travail en circulation et à l'arrêt</li> <li>- la circulation dans les tunnels : règles de conduite à l'approche et dans les tunnels, spécificités des grands ouvrages</li> <li>- le franchissement des passages à niveau</li> <li>- la criminalité et le trafic des clandestins</li> </ul>	28 h
Thème 4	<p>Service, logistique :</p> <ul style="list-style-type: none"> <li>- les comportements contribuant à la valorisation de l'image de marque d'une entreprise et au développement de la qualité de service</li> <li>- l'environnement économique du transport routier de marchandises et l'organisation du marché</li> </ul>	14 h
	Test final d'évaluation des compétences acquises, corrections et synthèse du stage	4 h
	Durée totale du stage	140 h

Admission:

- Pour la partie théorique : QCM de 60 questions, recevabilité à 36 bonnes réponses
- Pour la partie pratique : contrôle continu

→ Programme défini par la DREAL NORMANDIE, organisme délivrant l'agrément FIMO MARCHANDISES aux Centres de Formation validé tous les 5 ans

#### **FORMATEURS AGRÉÉS PAR LA DREAL NORMANDIE**

#### **DUREE DE LA FORMATION (basée sur des journées de 7h) :**

15 jours : Formation théorique

5 jours : Formation conduite rationnelle (4 candidats par camion, avec un moniteur)

Dernière demi-journée de formation : Evaluation finale en vue de la délivrance de la FIMO MARCHANDISES

#### **RYTHME DE LA FORMATION :**

Journée basée sur 7h de formation entièrement en présentiel au Centre de Formation alternant formation théorique ( 15 jours) et formation pratique ( 5 jours).

#### **SUPPORT DE FORMATION ET MOYENS MATERIELS :**

- ❖ Cours pédagogique en Vidéo projection
- ❖ Etudes de cas – analyse – synthèse – exposés – échanges
- ❖ Travaux individuels et de groupes en théorie et conduite avec évaluations sur les thèmes abordés
- ❖ Cahiers d'exercices (signalisation, réglementation, conduite rationnelle...)
- ❖ Tests blancs avant le test final
- ❖ Livret de formation transmis en début de formation à chaque stagiaire avec feuille de présence et questionnaire de satisfaction
- ❖ Attestation de résultats de contrôle et de suivi de formation délivrées avec la carte FIMO au financeur : à transmettre ensuite au candidat et la délivrance par CHRONOSERVICES de la Carte de Qualification Conducteur
- ❖ Formation sur véhicule selon le permis obtenu de chaque candidat :  
PORTEUR RENAULT PREMIUM  
RENAULT PREMIUM TRACTEUR AVEC REMORQUE

#### **RESULTATS GLOBAUX ANNUELS :**

SUR 2025 : FIMO MARCHANDISES : 100 %

#### **SUITES DE PARCOURS POSSIBLES :**

Se diriger vers une passerelle Voyageurs si le candidat détient le permis TRANSPORT EN COMMUN

Renouveler sa FIMO par une FCO dans 5 ans

#### **RS - France compétences – Certificateur : Directions Régionales de l'environnement, de l'aménagement et du logement :**

Formacode 31826 : FIMO / 31827 : Transport marchandise

Code de la fiche : RS5769

Libellé : Habilitation pour la conduite de certains véhicules routiers affectés aux transports de marchandises

Date d'échéance de l'enregistrement : 31-12-2026





ZA Les Coudrettes 61100 FLERS  
22 Rue Saint Martin 14110 CONDE EN NORMANDIE  
32 Place du Maréchal de Lattre de Tassigny 61100 FLERS  
13 Route de la Barbée 50890 CONDÉ SUR VIRE

02.33.14.39.18 [accueil@bigotformation.fr](mailto:accueil@bigotformation.fr)



ASSOCIATION Groupe



## FORMATION FIMO VOYAGEURS

### OBJECTIF

Permettre aux conducteurs du Transport de Voyageurs de se perfectionner à une conduite rationnelle axée sur les règles de sécurité, de connaître, appliquer et respecter les réglementations du transport ainsi que les règles relatives à la santé, la sécurité routière, la sécurité environnementale, le service à la personne.

### PRE-REQUIS

Etre titulaire du permis D valide avec la VISITE MEDICALE A JOUR

Connaître et comprendre la langue française

Etre âgé(e) de 24 ans

### CONTENU DE LA FORMATION

	Accueil et présentation de la formation	1 h
Thème 1	<p>Perfectionnement à la conduite rationnelle axée sur les règles de sécurité et sur la réduction de l'incidence de la conduite sur l'environnement :</p> <ul style="list-style-type: none"><li>-les caractéristiques techniques du véhicule et le fonctionnement des organes de sécurité</li><li>-le perfectionnement à une conduite sûre et économique en insistant sur les différentes possibilités offertes par l'informatique embarquée</li><li>-principes d'utilisation d'une boîte de vitesses automatique</li><li>-le chargement, le respect des consignes de sécurité et la bonne utilisation du véhicule pour assurer la sécurité et le confort des passagers</li><li>-application pratique de la conduite en situation normale comme en situation difficile :</li></ul> <p>8 heures 10 minutes de conduite individuelle comprenant 1 heure de manœuvres professionnelles (sur ces 8h10, 4h au maximum peuvent être effectuées en recourant à un simulateur haut de gamme ou sur un terrain spécial) auxquelles s'ajoutent 50 minutes de commentaires pédagogiques</p> <p>-éco-conduite : application pratique de la conduite axée sur la réduction de l'incidence de la conduite sur l'environnement, composée des trois temps successifs suivants :</p> <p>Temps n° 1 : 1 heure de conduite individuelle sur un parcours de référence, comprenant 5 minutes de commentaires pédagogiques (élaboration d'un diagnostic des techniques et du comportement en conduite, mesure de la consommation de carburant) ;</p> <p>Temps n° 2 : 3 heures de formation en salle portant sur les techniques mobilisables pour réduire l'incidence de la conduite sur l'environnement, en insistant sur l'optimisation de la consommation de carburant ;</p> <p>Temps n° 3 : 1 heure de conduite individuelle sur le même parcours de référence que celui utilisé pour le temps n° 1, permettant la mise en application des techniques enseignées durant le temps n° 2, comprenant 5 minutes de commentaires pédagogiques (nouvelle mesure de la consommation de carburant et comparaison à la mesure relevée durant le temps n° 1, élaboration d'un bilan des améliorations de conduite observées).</p>	65h dont 44h pour la pratique de la conduite (40h de conduite et 4h de commentaires pédagogiques)
Thème 2	<p>Application des réglementations :</p> <ul style="list-style-type: none"><li>- la réglementation sociale nationale et européenne applicable au transport de voyageurs, notamment les temps de conduite et de repos des conducteurs, l'utilisation du chronotachygraphe électronique, la formation des conducteurs, les conventions collectives, les statuts particuliers (ex: fonction publique...)</li><li>- la réglementation applicable au transport de voyageurs en national et en international, urbain et non urbain, et notamment les différents contrats et documents nécessaires selon le transport réalisé</li></ul>	21 h
Thème 3	<p>Santé, sécurité routière et sécurité environnementale :</p> <ul style="list-style-type: none"><li>- la prévention des risques physiques, notamment de l'hypovigilance</li><li>- l'aptitude physique et mentale</li><li>- la conduite préventive et l'évaluation des situations d'urgence notamment à travers des exercices pratiques et études de cas permettant une approche pragmatique et efficace des situations à risques</li><li>- les principes élémentaires du secourisme</li><li>- les règles de circulation et de signalisation routières</li><li>- les risques de la route, les facteurs aggravant liés aux véhicules lourds</li><li>- les accidents du travail en circulation et à l'arrêt</li><li>- la sécurité dans le transport scolaire</li></ul>	35 h



ZA Les Coudrettes 61100 FLERS  
22 Rue Saint Martin 14110 CONDE EN NORMANDIE  
32 Place du Maréchal de Lattre de Tassigny 61100 FLERS  
13 Route de la Barbée 50890 CONDÉ SUR VIRE



ASSOCIATION Groupe

**02.33.14.39.18 accueil@bigotformation.fr**

	<ul style="list-style-type: none"> <li>- les principes de la gestion des situations conflictuelles</li> <li>- la circulation dans les tunnels : règles de conduite à l'approche et dans les tunnels, spécificités des grands ouvrages</li> <li>- le franchissement des passages à niveau</li> <li>- la criminalité et le trafic des clandestins</li> </ul>	
Thème 4	Service, logistique : <ul style="list-style-type: none"> <li>- la sensibilisation au handicap et la prise en compte des voyageurs handicapés</li> <li>- les comportements contribuant à la valorisation de l'image de marque d'une entreprise et au développement de la qualité de service</li> <li>- l'environnement économique du transport de voyageurs et notamment l'organisation des transports et le rôle des différents acteurs économiques et institutionnels</li> </ul>	14 h
	Test final d'évaluation des compétences acquises, corrections et synthèse du stage	4 h
	Durée totale du stage	140 h

Admission :

- pour la partie théorique: QCM de 60 questions, recevabilité à 36 bonnes réponses

- pour la partie pratique : contrôle continu

→ Programme défini par la DREAL NORMANDIE, organisme délivrant l'agrément FIMO VOYAGEURS aux Centres de Formation validé tous les 5 ans

#### **FORMATEURS AGRÉÉS PAR LA DREAL NORMANDIE**

#### **DUREE DE LA FORMATION (basée sur des journées de 7h) :**

15 jours : Formation théorique

5 jours : Formation conduite rationnelle (4 candidats par car, avec un moniteur)

Dernière après-midi : Evaluation finale en vue de la délivrance de la FIMO VOYAGEURS

#### **RYTHME DE LA FORMATION :**

Journée basée sur 7h de formation entièrement en présentiel au Centre de Formation alternant formation théorique (15 jours) et formation pratique (5 jours).

#### **SUPPORT DE FORMATION ET MOYENS MATERIELS :**

- ❖ Cours pédagogique en Vidéo projection
- ❖ Etudes de cas – analyse – synthèse – exposés – échanges
- ❖ Travaux individuels et de groupes en théorie et conduite avec évaluations sur les thèmes abordés
- ❖ Cahiers d'exercices (signalisation, réglementation, conduite rationnelle...)
- ❖ Tests blancs avant le test final
- ❖ Livret de formation donné en début de formation à chaque stagiaire avec feuille de présence et questionnaire de satisfaction
- ❖ Attestation de résultats de contrôle et de suivi de formation délivrées avec la carte FIMO au financeur : à transmettre ensuite au candidat et la délivrance par CHRONOSERVICES de la Carte de Qualification Conducteur
- ❖ Formation sur véhicule :  
CAR MAN OU BOVA

#### **RESULTATS GLOBAUX ANNUELS :**

SUR 2025 : VOYAGEURS : 100 %

#### **SUITES DE PARCOURS POSSIBLES :**

Se diriger vers une passerelle Marchandises si le candidat détient le permis C ET/OU CE

Renouveler sa FIMO par une FCO dans 5 ans

#### **RS - France compétences – Certificateur : Directions Régionales de l'environnement, de l'aménagement et du logement:**

Formacode 31826 : FIMO / N4103 : Conduite de transport en commun sur route

Code de la fiche : RS5768

Libellé : Habilitation pour la conduite de certains véhicules routiers affectés aux transports de voyageurs

Date d'échéance de l'enregistrement : 31-12-2026





ZA Les Coudrettes 61100 FLERS  
22 Rue Saint Martin 14110 CONDE EN NORMANDIE  
32 Place du Maréchal de Lattre de Tassigny 61100 FLERS  
13 Route de la Barbée 50890 CONDÉ SUR VIRE

02.33.14.39.18 [accueil@bigotformation.fr](mailto:accueil@bigotformation.fr)



ASSOCIATION Groupe



## FORMATION FCO MARCHANDISES OU PASSERELLE *(nous demander le programme)*

### OBJECTIF

A partir d'un bilan des connaissances et compétences du participant, le perfectionner à une conduite rationnelle axée sur les règles de sécurité, actualiser ses connaissances en matière de réglementation du transport et améliorer ses pratiques dans ces domaines

### PRE-REQUIS

Etre titulaire du permis C et/ou CE en cours de validité avec la VISITE MEDICALE A JOUR  
Etre titulaire de la qualification initiale de conducteur routier « marchandises »  
Pour la PASSERELLE MARCHANDISES être titulaire également du Permis C et de la FIMO OU FCO VOYAGEURS

### CONTENU DE LA FORMATION

	Accueil et présentation de la formation	0 h 30
Thème 1	Perfectionnement à la conduite rationnelle axée sur les règles de sécurité : <ul style="list-style-type: none"><li>- les caractéristiques techniques du véhicule de transport de marchandises</li><li>- le perfectionnement à une conduite sûre et économique en insistant sur les différentes possibilités offertes par l'informatique embarquée et sur l'optimisation de la consommation de carburant</li><li>- le chargement, l'arrimage, la manutention des marchandises dans le respect des consignes de sécurité et la bonne utilisation du véhicule</li><li>- application pratique et analyse de la conduite en situation normale comme en situation difficile : 2 h 30 de conduite individuelle y compris les manœuvres (dont au maximum 0 h 30 peuvent être effectuées en recourant à un simulateur haut de gamme ou sur un terrain spécial) auxquelles s'ajoute 0 h 15 de commentaires pédagogiques</li></ul>	15 h 30 dont 11 h pour la pratique de la conduite (10 h de conduite et 1 h de commentaires pédagogiques)
Thème 2	Application des réglementations : <ul style="list-style-type: none"><li>- la réglementation sociale nationale et européenne applicable au transport routier de marchandises, notamment les temps de conduite et de repos des conducteurs, l'utilisation du chronotachygraphe électronique, la formation des conducteurs, les conventions collectives, les statuts particuliers (ex.fonction publique...)</li><li>- la réglementation applicable aux différentes composantes du secteur du transport de marchandises (transport public, location, transport en compte propre) en national et en international et notamment les différents contrats et documents de transport nécessaires à l'acheminement des marchandises</li></ul>	5 h
Thème 3	Santé, sécurité routière et sécurité environnementale : <ul style="list-style-type: none"><li>- la conduite préventive et l'évaluation des situations d'urgence notamment à travers des exercices pratiques et études de cas permettant une approche pragmatique des situations à risques.</li><li>- les accidents du travail en circulation et à l'arrêt</li><li>- la circulation dans les tunnels</li></ul>	7 h
Thème 4	Service, logistique propres au transport de marchandises : <ul style="list-style-type: none"><li>- les comportements contribuant à la valorisation de l'image de marque d'une entreprise et au développement de la qualité de service</li><li>- l'environnement économique du transport routier de marchandises et l'organisation du marché</li></ul>	4 h
	Test final d'évaluation des compétences acquises, correction et synthèse du stage	3 h
	Durée totale du stage	35 h

Admission :

- Pour la partie théorique: QCM de 40 questions, recevabilité à 24 bonnes réponses
- Pour la partie pratique : contrôle continu

→ Programme défini par la DREAL NORMANDIE, organisme délivrant l'agrément FCO/PASSERELLE MARCHANDISES aux Centres de Formation validé tous les 5 ans

### FORMATEURS AGRÉÉS PAR LA DREAL NORMANDIE

### DUREE DE LA FORMATION (basée sur des journées de 7h) :

4 jours : Formation théorique

1 journée : Formation conduite rationnelle (4 candidats par camion, avec un moniteur)

Dernière demi-journée : Evaluation finale en vue de la délivrance de la FCO OU PASSERELLE MARCHANDISES





ZA Les Coudrettes 61100 FLERS  
22 Rue Saint Martin 14110 CONDE EN NORMANDIE  
32 Place du Maréchal de Lattre de Tassigny 61100 FLERS  
13 Route de la Barbée 50890 CONDÉ SUR VIRE



ASSOCIATION Groupe

**02.33.14.39.18 [accueil@bigotformation.fr](mailto:accueil@bigotformation.fr)**

#### **RYTHME DE LA FORMATION :**

Journée basée sur 7h de formation entièrement en présentiel au Centre de Formation ou sur le site de l'Entreprise d'accueil si celle-ci programme une session UNIQUEMENT pour SES SALARIES alternant formation théorique (4 jours) et formation pratique (1 jour).

#### **SUPPORT DE FORMATION ET MOYENS MATERIELS :**

- ❖ Cours pédagogique en Vidéo projection
- ❖ Etudes de cas – analyse – synthèse – exposés – échanges
- ❖ Travaux individuels et de groupes en théorie et conduite avec évaluations sur les thèmes abordés
- ❖ Cahiers d'exercices (signalisation, réglementation, conduite rationnelle...)
- ❖ Tests blancs avant le test final
- ❖ Livret de formation donné en début de formation à chaque stagiaire avec feuille de présence et questionnaire de satisfaction
- ❖ Attestation de résultats de contrôle et de suivi de formation délivrées avec la carte FCO au financeur : à transmettre ensuite au candidat et la délivrance par CHRONOSERVICES de la Carte de Qualification Conducteur
- ❖ Formation sur véhicule selon le permis obtenu de chaque candidat :  
PORTEUR  
RENAULT PREMIUM TRACTEUR ET SEMI

#### **RESULTATS GLOBAUX ANNUELS :**

SUR 2025 : FCO MARCHANDISES : 100 %

#### **SUITES DE PARCOURS POSSIBLES :**

Se diriger vers une passerelle Voyageurs si le candidat détient le permis TRANSPORT EN COMMUN  
Renouveler sa FCO / PASSERELLE tous les 5 ans

#### **RS - France compétences – Certificateur : Directions Régionales de l'environnement, de l'aménagement et du logement:**

Formacode 31825 : FCO / 31827 : Transport marchandise

Code de la fiche : RS5769

Libellé : Habilitation pour la conduite de certains véhicules routiers affectés aux transports de marchandises

Date d'échéance de l'enregistrement : 31-12-2026





ZA Les Coudrettes 61100 FLERS  
22 Rue Saint Martin 14110 CONDE EN NORMANDIE  
32 Place du Maréchal de Lattre de Tassigny 61100 FLERS  
13 Route de la Barbée 50890 CONDÉ SUR VIRE

02.33.14.39.18 [accueil@bigotformation.fr](mailto:accueil@bigotformation.fr)



ASSOCIATION Groupe

## FORMATION FCO VOYAGEURS OU PASSERELLE *(nous demander le programme)*



### OBJECTIF

A partir d'un bilan des connaissances et compétences du participant, le perfectionner à une conduite rationnelle axée sur les règles de sécurité, actualiser ses connaissances en matière de réglementation du transport en commun et améliorer ses pratiques dans ces domaines

### PRE-REQUIS

Etre titulaire du permis D valide avec la VISITE MEDICALE A JOUR

Etre titulaire de la qualification initiale de conducteur routier « Voyageurs »

Pour la PASSERELLE VOYAGEURS être titulaire également du Permis C ou CE de la FIMO OU FCO MARCHANDISES

### CONTENU DE LA FORMATION

ANNEXE II ter LA FORMATION SPECIFIQUE dite PASSERELLE TRANSPORT DE VOYAGEURS		
	Accueil et présentation de la formation	0 h 30
Thème 1	Perfectionnement à la conduite rationnelle axée sur les règles de sécurité : <ul style="list-style-type: none"><li>- les caractéristiques techniques du véhicule de transport de voyageurs et le fonctionnement des organes de sécurité</li><li>- les principes d'utilisation d'une boîte de vitesses automatique</li><li>- le perfectionnement à une conduite sûre et économique en insistant sur les différentes possibilités offertes par l'informatique embarquée et sur l'optimisation de la consommation de carburant</li><li>- le chargement, le respect des consignes de sécurité et la bonne utilisation du véhicule pour assurer la sécurité et le confort des passagers</li><li>- application pratique et analyse de la conduite en situation normale comme en situation difficile : 2 h 30 de conduite individuelle y compris les manœuvres (dont au maximum 0 h 30 peuvent être effectuées en recourant à un simulateur haut de gamme ou sur un terrain spécial) auxquelles s'ajoute 0 h 15 de commentaires pédagogiques</li></ul>	15 h 30 dont 11 h pour la pratique de la conduite (10h de conduite et 1h de commentaires pédagogiques)
Thème 2	Application des réglementations : <ul style="list-style-type: none"><li>- la réglementation sociale nationale et européenne applicable au transport de voyageurs, notamment les temps de conduite et de repos des conducteurs, l'utilisation du chronotachygraphe électronique, la formation des conducteurs, les conventions collectives, les statuts particuliers (ex.fonction publique...)</li><li>- la réglementation applicable au transport de voyageurs en national et en international, urbain et non urbain, et notamment les différents contrats et documents nécessaires selon le transport réalisé</li></ul>	5 h
Thème 3	Santé, sécurité routière et sécurité environnementale : <ul style="list-style-type: none"><li>- la conduite préventive et l'évaluation des situations d'urgence notamment à travers des exercices pratiques et études de cas permettant une approche pragmatique des situations à risques</li><li>- la sécurité dans le transport scolaire</li><li>- les principes de la gestion des situations conflictuelles</li></ul>	7 h
Thème 4	Service, logistique : <ul style="list-style-type: none"><li>- la sensibilisation au handicap et la prise en compte des voyageurs handicapés</li><li>- les comportements contribuant à la valorisation de l'image de marque de l'entreprise et au développement de la qualité de service</li><li>- l'environnement économique du transport de voyageurs et notamment l'organisation des transports et le rôle des différents acteurs économiques et institutionnels</li></ul>	4 h
	Test final d'évaluation des compétences acquises, correction et synthèse du stage	3 h
	Durée totale du stage	35 h

Admission :

- Pour la partie théorique : QCM de 40 questions, recevabilité à 24 bonnes réponses
- Pour la partie pratique : contrôle continu

→ Programme défini par la DREAL NORMANDIE, organisme délivrant l'agrément FCO/PASSERELLE VOYAGEURS aux Centres de Formation validé tous les 5 ans

**FORMATEURS AGRÉÉS PAR LA DREAL NORMANDIE**



ZA Les Coudrettes 61100 FLERS  
22 Rue Saint Martin 14110 CONDE EN NORMANDIE  
32 Place du Maréchal de Lattre de Tassigny 61100 FLERS  
13 Route de la Barbée 50890 CONDÉ SUR VIRE

02.33.14.39.18 [accueil@bigotformation.fr](mailto:accueil@bigotformation.fr)



ASSOCIATION Groupe

#### **DUREE DE LA FORMATION (basée sur des journées de 7h) :**

4 jours : Formation théorique

1 journée : Formation conduite rationnelle (4 candidats par car, avec un moniteur)

Dernière demi-journée : Evaluation finale en vue de la délivrance de la FCO ou PASSERELLE VOYAGEURS

#### **RYTHME DE LA FORMATION :**

Journée basée sur 7h de formation entièrement en présentiel au Centre de Formation ou sur le site de l'Entreprise d'accueil si celle-ci programme une session UNIQUEMENT pour SES SALARIES alternant formation théorique (4 jours) et formation pratique (1 jour).

#### **SUPPORT DE FORMATION ET MOYENS MATERIELS :**

- ❖ Cours pédagogique en Vidéo projection
- ❖ Etudes de cas – analyse – synthèse – exposés – échanges
- ❖ Travaux individuels et de groupes en théorie et conduite avec évaluations sur les thèmes abordés
- ❖ Cahiers d'exercices (signalisation, réglementation, conduite rationnelle...)
- ❖ Tests blancs avant le test final
- ❖ Livret de formation donné en début de formation à chaque stagiaire avec feuille de présence et questionnaire de satisfaction
- ❖ Attestation de résultats de contrôle et de suivi de formation délivrées avec la carte FCO au financeur : à transmettre ensuite au candidat et la délivrance par CHRONOSERVICES de la Carte de Qualification Conducteur
- ❖ Formation sur véhicule selon le permis obtenu de chaque candidat : CAR MAN OU BOVA

#### **RESULTATS GLOBAUX ANNUELS :**

SUR 2025 : FCO VOYAGEURS : 100 %

#### **SUITES DE PARCOURS POSSIBLES :**

Se diriger vers une passerelle Marchandises si le candidat détient le permis C et/ou CE

Renouveler sa FCO / PASSERELLE tous les 5 ans

#### **RS - France compétences – Certificateur : Directions Régionales de l'environnement, de l'aménagement et du logement:**

Formacode 31825 : FCO / N4103 : Conduite de transport en commun sur route

Code de la fiche : RS5768

Libellé : Habilitation pour la conduite de certains véhicules routiers affectés aux transports de voyageurs

Date d'échéance de l'enregistrement : 31-12-2026





ZA Les Coudrettes 61100 FLERS  
22 Rue Saint Martin 14110 CONDE EN NORMANDIE  
32 Place du Maréchal de Lattre de Tassigny 61100 FLERS  
13 Route de la Barbée 50890 CONDÉ SUR VIRE

02.33.14.39.18 [accueil@bigotformation.fr](mailto:accueil@bigotformation.fr)



ASSOCIATION Groupe

## FORMATION PONTIER

### OBJECTIF

Permettre aux salariés de mettre en application les prescriptions de sécurité pour l'utilisation d'un pont roulant  
S'assurer de leur aptitude à adapter ces prescriptions dans les domaines et les situations propres à leur établissement.

### PRE-REQUIS

- Connaître et comprendre la langue française
- Avoir à sa connaissance aucune inaptitude médicale pour la conduite un pont roulant
- Avoir 18 ans.

### PROGRAMME DE LA FORMATION

Au terme de la formation, sous la responsabilité et sur les directives d'un responsable, la personne doit avoir les connaissances suivantes :

#### 1. Connaissances générales

Être capable de :

- expliciter les bases de la réglementation concernant le constructeur et l'utilisateur (conformité du matériel, notice d'instructions, délivrance de l'autorisation de conduite, vérifications périodiques et entretien du matériel...), de la note technique concernant l'utilisation des ponts roulants (conditions requises pour utiliser un pont roulant)
- vérifier qu'il a été informé par des exemples tirés notamment de la jurisprudence en quoi sa responsabilité pénale peut être engagée en cas d'accident mettant en jeu sa sécurité et/ou celle d'autrui
- identifier les rôles des différents organismes de contrôle et de prévention (inspection du travail, médecin du travail, CRAM)
- connaître les rôles et missions de l'organisme ou de la personne qualifiée assurant les vérifications initiales et périodiques
- situer les rôles des intervenants sur le lieu de travail (chef de chantier, pontier, élingueur, chef de manœuvre, ...)
- prévenir les situations de travail dont il pense qu'elles présentent un danger grave et imminent pour lui-même et/ou des tiers
- déclencher le plan de secours en cas d'accident

#### 2. Principaux modes de commande, risques liés à leur utilisation

Être capable de :

- identifier les différentes catégories de ponts roulants et leurs caractéristiques fonctionnelles, et en déduire leurs utilisations courantes et les limites associées.
- connaître les différents modes de commande (manuelle, télécommande) des ponts roulants et les différents équipements de prise de charge et appareils de levage (élingues, pinces, aimants...) et leur mode d'utilisation
- connaître et énumérer les principaux risques et leurs causes
- manutention de la charge (déplacement, effet dynamique, équilibrage...),
- risques liés à l'élingage,
- risques liés à une traction non verticale,
- renversement de la charge,
- interférence des ponts,
- heurts de personnes avec la charge,
- risques liés à l'environnement (circulation de véhicules, piétons, obstacles, vent, gel, brouillard...),
- risques liés à l'utilisation de l'énergie mise en œuvre (mécanique, électrique, hydraulique ...).

#### 3. Notions élémentaires de physique

Être capable de :

- décrire quelques notions d'évaluation des charges
- apprécier les conditions d'équilibre d'un corps (centre de gravité, moment de renversement)

#### 4. Technologie des ponts roulants :

Être capable de :

- citer les caractéristiques principales et les principaux composants des ponts roulants
- citer les différents mécanismes, leurs caractéristiques, leur rôle
- citer les facteurs et les éléments qui influencent la stabilité de la charge
- comprendre les documents et plaques signalétiques des ponts roulants
- interpréter la plaque de charge du pont (unités en tonnes, kN, DaN...)

#### 5. Exploitation du pont roulant :

Être capable de :

- utiliser le pont roulant en sécurité à vide, en charge, en marche avant et arrière, y compris avec une charge obstruant la visibilité
- maîtriser le balancement des charges lors de toutes les manœuvres
- vérifier l'adéquation du pont à la manutention envisagée
- déterminer la masse globale des charges et leur centre de gravité, leur encombrement
- apprécier l'impact des conditions météorologiques pour les ponts utilisés en Extérieur
- respecter les tableaux de levage pour la manutention des charges ; considérer le cas de ponts à plusieurs treuils





ZA Les Coudrettes 61100 FLERS  
22 Rue Saint Martin 14110 CONDE EN NORMANDIE  
32 Place du Maréchal de Lattre de Tassigny 61100 FLERS  
13 Route de la Barbée 50890 CONDÉ SUR VIRE

02.33.14.39.18 [accueil@bigotformation.fr](mailto:accueil@bigotformation.fr)



ASSOCIATION Groupe

- élinguer les charges (choix des élingues, des palonniers et autres appareils de levage, mode d'élingage)
- utiliser différents appareils de levage (crochet, pince, élingue, Cé, aimant...)
- exécuter tous les mouvements que peut effectuer un pont roulant (chargement, déchargement, marche avant, marche arrière...) y compris lorsqu'il est muni de ses équipements spécifiques
- réaliser les opérations de prise et de fin de poste.

#### 6. Vérifications et entretien d'usage :

Être capable de :

- s'assurer que la vérification annuelle a été effectuée et que les éventuelles réserves ont été levées
- s'assurer que les dispositifs de sécurité sont opérationnels
- vérifier tous les appareils de levage (élingues, chaînes, câbles...) et mettre au rebut les éléments défectueux
- rendre compte à sa hiérarchie des anomalies et des difficultés rencontrées et tenir à jour le carnet de bord.

#### 7. Option commande sans fil

Être capable de :

- citer les différents types de commande sans fil et leurs conditions d'utilisation
- énumérer les risques liés à l'utilisation d'une commande sans fil (déplacement, manipulation, cheminement de l'opérateur...)
- s'assurer du bon fonctionnement de la commande sans fil (fonctions, témoin de mise en service, arrêts des mouvements en cas de rupture de la communication ou de dépassement des distances autorisées entre télécommande et machine)
- se positionner hors de la zone dangereuse par rapport à la charge et à l'environnement tout en conservant la vision de la manutention
- exécuter tous les mouvements que peut effectuer le pont roulant
- prévoir et gérer son propre déplacement lors d'une manœuvre.

#### FORMATEURS spécialisés dans le domaine de la sécurité

#### DUREE DE LA FORMATION (basée sur des journées de 7h ou 3h30 par demi-journée) :

Durée de la formation déterminée en fonction du nombre de stagiaire ainsi que de l'expérience ou non du stagiaire dans la manipulation du pont roulant

#### RYTHME DE LA FORMATION :

Journée basée sur 7h de formation entièrement en présentiel EN ENTREPRISE alternant formation théorique et formation pratique.

#### SUPPORT DE FORMATION ET MOYENS MATERIELS :

- ❖ Cours pédagogique en Vidéo projection
- ❖ Mise en œuvre de moyens audiovisuels appropriés au sujet traité
- ❖ Contrôle individuel des connaissances
- ❖ Livret de formation transmis en début de formation à chaque stagiaire avec feuille de présence et questionnaire de satisfaction
- ❖ Attestation de suivi de formation et à l'issue de l'application pratique sur site et de l'évaluation théorique, un avis pré-rédigé est adressé à l'entreprise, pour pouvoir délivrer L'Autorisation de Conduite à son salarié

Application sur un pont roulant mis à disposition par l'entreprise d'accueil

#### LIEU DE LA FORMATION :

Sur le site de l'entreprise –financeur

#### RESULTATS GLOBAUX ANNUELS :

SUR 2025 : AUTORISATION DE CONDUITE PONTS ROULANTS : 100 %

#### SUITES DE PARCOURS POSSIBLES :

Se diriger vers d'autres domaines liés à l'activité du pont roulant et à l'activité de l'Entreprise tels que la formation PRAP (Gestes et Postures), la formation S.S.T. (Sauveteur Secouriste du Travail).







ZA Les Coudrettes 61100 FLERS  
22 Rue Saint Martin 14110 CONDE EN NORMANDIE  
32 Place du Maréchal de Lattre de Tassigny 61100 FLERS  
13 Route de la Barbée 50890 CONDÉ SUR VIRE

02.33.14.39.18 [accueil@bigotformation.fr](mailto:accueil@bigotformation.fr)



ASSOCIATION Groupe

## FORMATION\* A L'INITIATION DU MONTAGE / DEMONTAGE d'ECHAFAUDAGE FIXE ET/OU ROULANT

### OBJECTIF

Acquérir les compétences nécessaires au montage, à la modification et au démontage d'un échafaudage de pied conformément à la notice du fabricant.

Savoir utiliser un échafaudage en toute sécurité en respectant les instructions de la notice du fabricant.

### PRE-REQUIS

- Connaître la langue française nécessaire à la compréhension de la notice du fabricant
- Etre informé de son aptitude médicale à travailler en hauteur
- Ne pas avoir de restriction au port de charges

### PROGRAMME DE LA FORMATION

#### MODULE THEORIQUE :

- Les risques en hauteur
- Le contexte réglementaire
- Les échafaudages (types/normes)
- Technologie des structures, règles de stabilité
- Les règles de sécurité et d'utilisation
- La responsabilité du monte/utilisateur
- Test d'évaluation théorique de connaissance (en fonction du niveau)



#### MODULE PRATIQUE

- Mise en place du harnais de sécurité, test de suspension
- Effectuer une étude préalable de montage
- Exercice de montage, démontage et transformation d'échafaudages
- Savoir utiliser les EPI sur un échafaudage
- Apprécier la qualité et la résistance des ancrages
- Exercices simplifiés de vérification
- Test d'évaluation pratique



### FORMATEURS spécialisés dans le domaine de la sécurité

### DUREE DE LA FORMATION (basée sur des journées de 7h ou 3h30 par demi-journée) :

Durée de la formation déterminée en fonction du nombre de stagiaire ainsi que de l'expérience ou non du stagiaire dans le montage/démontage de l'échafaudage

### RYTHME DE LA FORMATION :

Journée basée sur 7h de formation entièrement en présentiel au Centre de Formation ou sur le site de l'Entreprise alternant formation théorique et formation pratique.

### SUPPORT DE FORMATION ET MOYENS MATERIELS :

- ❖ Cours pédagogique en Vidéo projection
- ❖ Exercices théoriques et pratiques
- ❖ Livret de formation transmis en début de formation à chaque stagiaire avec feuille de présence et questionnaire de satisfaction
- ❖ Attestation de suivi de formation ECHAFAUDAGE FIXE ET/OU ROULANT délivrée au financeur
- ❖ Pratique réalisée avec le matériel en vigueur

### RESULTATS GLOBAUX ANNUELS :

SUR 2024 : 100 %

### SUITES DE PARCOURS POSSIBLES :

Se former vers la formation PORT DU HARNAIS

Se diriger vers d'autres formations liées à la sécurité telles que le P.R.A.P. (Gestes et Postures)

\* Formation non reconnue par la CARSAT, relative à la Recommandation 408 - notre Centre n'étant pas certifié pour cette recommandation - formation basée uniquement sur l'initiation à acquérir les compétences : la validation des acquis sera avisée par une attestation de suivi de formation délivrée en fin de formation à chaque stagiaire.



ZA Les Coudrettes 61100 FLERS  
22 Rue Saint Martin 14110 CONDE EN NORMANDIE  
32 Place du Maréchal de Lattre de Tassigny 61100 FLERS  
13 Route de la Barbée 50890 CONDÉ SUR VIRE

02.33.14.39.18 [accueil@bigotformation.fr](mailto:accueil@bigotformation.fr)



ASSOCIATION Groupe

## FORMATION PORT DU HARNAIS

### OBJECTIF

Acquérir les connaissances techniques au travail et accès sur des sites préalablement sécurisés : ancrages, lignes de vie, supports d'assurages.

### PRE-REQUIS

Connaître et comprendre la langue française

Etre informé de son aptitude médicale à travailler en hauteur

### PROGRAMME DE LA FORMATION

- Sensibilisation aux chutes de hauteur
- Textes réglementaires européens et nationaux
- Droits et devoirs employeurs/employés
- La protection collective
- La protection individuelle (normes/obligations)
- Présentation des EPI adaptés au travail en hauteur Harnais/Antichute/Ancrages
- Réglage du harnais /Test de suspension
- Parcours d'analyse des risques en hauteur
- Déplacements sur lignes de vie (techniques/règles de sécurité)
- Utilisation des systèmes antichute sur supports d'assurage rigide et flexible
- Mise en situation des stagiaires
- Analyse et action corrective
- Bilan et évaluation individualisés
- Validation d'aptitude au travail en hauteur niveau 1

### FORMATEURS spécialisés dans le domaine de la sécurité

### DUREE DE LA FORMATION (basée sur des journées de 7h ou 3h30 par demi-journée) :

Formation sur 7h : théorique en salle et pratique

### RYTHME DE LA FORMATION :

Journée basée sur 7h de formation entièrement en présentiel au Centre de Formation ou sur le site de l'Entreprise alternant formation théorique et formation pratique.

### SUPPORT DE FORMATION ET MOYENS MATERIELS :

- Cours pédagogique en Vidéo projection
- Exercices théoriques et pratiques
- Livret de formation transmis en début de formation à chaque stagiaire avec feuille de présence et questionnaire de satisfaction
- Attestation de suivi de formation PORT DU HARNAIS NIVEAU 1 délivrée au financeur
- Mis à disposition de Harnais et EPI nécessaire au bon déroulement de la formation

### RESULTATS GLOBAUX ANNUELS :

SUR 2024 : 100 %

### SUITES DE PARCOURS POSSIBLES :

- Se former vers la validation d'un CACES® R486
- Se diriger vers d'autres formations liées à la sécurité telles que le P.R.A.P. (Gestes et Postures)...
- Recyclage : préconisé tous les deux ans





ZA Les Coudrettes 61100 FLERS  
22 Rue Saint Martin 14110 CONDE EN NORMANDIE  
32 Place du Maréchal de Lattre de Tassigny 61100 FLERS  
13 Route de la Barbée 50890 CONDÉ SUR VIRE

02.33.14.39.18 [accueil@bigotformation.fr](mailto:accueil@bigotformation.fr)



ASSOCIATION Groupe

## FORMATION SAUVETEUR SECOURISTE DU TRAVAIL S.S.T.



Organisme de formation  
Habilité par l'INRS sous  
le numéro :  
H32359/2023/SST-1/O/14

### OBJECTIF

Le sauveteur secouriste du travail devra avoir les connaissances gestuelles face à une victime accidentée et promouvoir la prévention dans sa société.

### PRE-REQUIS

*EN INITIALE : Aucun prérequis n'est exigé afin de suivre cette action de formation susvisée et obtenir la ou les qualification(s) auxquelles elle prépare*

*EN MAC :*

- Connaître et comprendre la langue française
- Etre titulaire du certificat SST délivré par une entité habilitée

*Les titulaires d'un certificat APS (acteur prévention secours) sont réputés détenir le certificat SST et peuvent également participer à un MAC SST. Dans cette hypothèse, le MAC ne leur permettra de maintenir et actualiser leurs compétences qu'en sauvetage secourisme du travail.*

### PROGRAMME DE LA FORMATION

#### **COMPETENCE 1 Intervenir face à une situation d'accident du travail**

- Situer son rôle de SST dans l'organisation des secours dans l'entreprise
- Protéger de façon adaptée
- Examiner la victime
- Garantir une alerte favorisant l'arrivée de secours adaptés au plus près de la victime
- Secourir la victime de manière appropriée

#### **COMPETENCE 2 Contribuer à la prévention des risques professionnels dans l'entreprise**

- Situer son rôle de SST dans l'organisation de la prévention de l'entreprise
- Caractériser des risques professionnels dans une situation de travail
- Participer à la maîtrise des risques professionnels par des actions de prévention

La réussite aux évaluations mises en œuvre pendant cette formation permet d'obtenir le certificat de sauveteur secouriste du travail. Ce certificat, délivré par le réseau Assurance maladie Risques professionnels / INRS, est valable au niveau national pour une durée de 24 mois. Ce certificat SST peut être délivré à des élèves et apprentis de l'enseignement professionnel dans le cadre de la préparation de leur diplôme. Il donne l'équivalence à l'unité d'enseignement « Prévention et secours civique de niveau 1 » (PSC1) du ministère de l'Intérieur. Cette formation est régie par un ensemble de dispositions (modalités de mise en œuvre, référentiels, documents administratifs...) formalisées dans le document de référence du dispositif global de formation sauvetage secourisme du travail Version 8 – 01/2021.

### FORMATRICE référente titulaire du Certificat de « FORMATEUR SST » valide et à jour de son MAC

### DUREE DE LA FORMATION (basée sur des journées de 7h ou 3h30 par demi-journée) :

Formation de 14h (maximum de 10 personnes à la session) pour une formation initiale et 7h pour un Maintien et Actualisation des Connaissances = MAC (maximum de 10 personnes à la session).

### RYTHME DE LA FORMATION :

Journée basée sur 7h de formation entièrement en présentiel au Centre de Formation ou en Entreprise alternant formation théorique et formation pratique.

### SUPPORT DE FORMATION ET MOYENS MATERIELS :

- Vidéo et support informatique (Powerpoint)
- L'aide-mémoire « Sauvetage secourisme du travail » (Edition INRS ED 4085) doit obligatoirement être remis aux participants à l'issue de la formation initiale et, le cas échéant, à l'issue du MAC en cas de perte ou de mise à jour.



ZA Les Coudrettes 61100 FLERS  
22 Rue Saint Martin 14110 CONDE EN NORMANDIE  
32 Place du Maréchal de Lattre de Tassigny 61100 FLERS  
13 Route de la Barbée 50890 CONDÉ SUR VIRE

02.33.14.39.18 [accueil@bigotformation.fr](mailto:accueil@bigotformation.fr)



ASSOCIATION Groupe

- avec feuille de présence et questionnaire de satisfaction transmis à chaque élève
  - Attestation de suivi de formation et carte S.S.T délivrées au financeur
  - Matériels pédagogiques selon le document de référence du dispositif global de formation SST
  - ❖ 1 Plan d'intervention + pictogrammes
  - ✚ 1 pack mannequins de secourisme ACCESS PLUS :
    - DEF-T01 Défibrillateur de formation DEA DSA conforme Référentiel PSC1 2012
    - Mannequin de secourisme nourrisson PP02121U
    - Torse de secourisme Adulte START pp02144U
    - Torse de secourisme enfant PP02140U
  - ✚ Maquillage de formation simulant des plaies, brûlures, hémmorragies etc.
  - ✚ Gants et draps jetables pour effectuer des mises en situations.
  - ✚ Trousse de secours MULTI à disposition du stagiaire : des compresses stériles, des bandes, un coussin hémostatique pour hémmorragies, des couvertures de survie, des poches de froid, gants en latex, masque de bouche à bouche
  - ✚ Pack de rouleaux de feuilles de protection bouche à bouche
- Matériel de mise en scène (téléphone, arrêt d'urgence électrique, liens larges, sachet plastique, rubalise, trousse de secours, cône de protection etc...)

#### **RESULTATS GLOBAUX ANNUELS :**

SUR 2025 : 100 %

#### **SUITES DE PARCOURS POSSIBLES :**

Se former vers d'autres formations relatives aux salariés de l'Entreprise telle le P.R.A.P

La validité de ce certificat est fixée à deux ans, et la prolongation de celle-ci est conditionnée par le suivi d'un stage « Maintien et Actualisation des Compétences » (MAC) tous les 24 mois, ainsi qu'à la réussite aux épreuves certificatives.

Un SST dont la date de fin de validité de son certificat est dépassée ne peut plus exercer en tant que SST7. Il peut néanmoins suivre un MAC pour recouvrer sa certification sous réserve que le délai entre la date limite de validité et le MAC ne porte pas préjudice *a priori* à la réussite aux épreuves certificatives. Dans le cas contraire, il est conseillé de suivre de nouveau une formation initiale.

#### **FORMACODE**

42829

## ***FORMATION SIGNALISATION TEMPORAIRE DE CHANTIER***

#### **OBJECTIF**

Prendre connaissance de l'organisation de la sécurité du chantier,  
Connaître les principales réglementations de la signalisation de chantiers.

#### **PRE-REQUIS**

- Connaître et comprendre la langue française
- Etre informé de son aptitude médicale
- Avoir 18 ans

#### **PROGRAMME DE LA FORMATION**

##### **Chapitre 1 :**

Les objectifs de la signalisation temporaire

Les chantiers concernés

Les principes fondamentaux de la signalisation temporaire : l'adaptation de la signalisation (la nature du chantier, le lieu, la circulation), la cohérence de la signalisation, la valorisation de la signalisation, la lisibilité et la concentration de la signalisation

Les caractéristiques de la signalisation verticale temporaire : généralités, la nature des signaux, la dimension des panneaux, les supports, la rétro réflexion

Les caractéristiques du marquage temporaire : généralités, couleur, modulation,

Les mesures d'exécution des travaux

##### **Chapitre 2 :**

Les différentes catégories de signalisation

La signalisation d'approche : les panneaux de danger, les panneaux d'indication, les panneaux de prescription (la limitation de vitesse, l'interdiction de dépasser, de s'arrêter ou stationner, la limitation de poids, les prescriptions diverses), l'emplacement de la signalisation d'approche.

La signalisation de position : la signalisation frontale, longitudinale, de fin de chantier, les particularités

La signalisation de fin de prescription



ZA Les Coudrettes 61100 FLERS  
22 Rue Saint Martin 14110 CONDE EN NORMANDIE  
32 Place du Maréchal de Lattre de Tassigny 61100 FLERS  
13 Route de la Barbée 50890 CONDÉ SUR VIRE



ASSOCIATION Groupe

**02.33.14.39.18 accueil@bigotformation.fr**

Echelonnement des panneaux : sur route bidirectionnelle, sur route à chaussées séparées, en agglomération, la position du dernier panneau de la signalisation d'approche, la répétition des panneaux

Particularités des chantiers fixes

Pose et dépose de la signalisation

La signalisation de la circulation alternée

La circulation alternée par des feux, par des signaux, par des panneaux

### Chapitre 3 :

La signalisation temporaire en agglomération : généralités, les fondements de la signalisation urbaine (les allègements, les compléments, les dispositions spécifiques), les dispositions spécifiques du balisage des chantiers urbains (balisage frontal, latéral côté circulation), la sécurité des piétons, l'accès des riverains, les voies réservées aux autobus et aux deux-roues

Les caractéristiques des chantiers mobiles : définition, allègements sur les routes bidirectionnelles, à chaussées séparées, la signalisation d'approche, la signalisation embarquée sur les véhicules d'accompagnement, la signalisation posée au sol, la signalisation de position (portée par le véhicule, au sol)

La signalisation temporaire de nuit (route à chaussées séparées, route bidirectionnelle),

La signalisation des personnes

La signalisation des véhicules

Les dangers temporaires sur la chaussée : n'obstruant pas la chaussée, obstruant la chaussée, la signalisation de l'accident, la signalisation du bouchon

Les détournements de circulation

Les déviations de circulation : généralité, la signalisation du site d'entrée (la présignalisation, la signalisation de position à l'origine de la déviation, à l'origine de la route barrée, la signalisation sur la déviation, en fin de détournement, les cas particuliers

Les itinéraires recommandés

### FORMATEURS spécialisés dans le domaine de la sécurité

### DUREE DE LA FORMATION (basée sur des journées de 7h ou 3h30 par demi-journée) :

Formation sur 7h : théorie en salle et pratique sur le chantier école

### RYTHME DE LA FORMATION :

Journée basée sur 7h de formation entièrement en présentiel au Centre de Formation ou sur le site de l'Entreprise alternant formation théorique et formation pratique.

### SUPPORT DE FORMATION ET MOYENS MATERIELS :

Cours pédagogique en Vidéo projection

Exercices théoriques et pratiques

Livret de formation transmis en début de formation à chaque stagiaire avec feuille de présence et questionnaire de satisfaction

Chantier école équipé de cônes et de panneaux de signalisation...

Pratique réalisée sur le terrain

### RESULTATS GLOBAUX ANNUELS :

SUR 2024 : 100 %

### SUITES DE PARCOURS POSSIBLES :

- Se former vers la validation d'un CACES® R482 ENGIN DE CHANTIER
- Se diriger vers un Titre Professionnel CONSTRUCTEUR (TRICE) en VOIRIE ET RESEAUX DIVERS







ZA Les Coudrettes 61100 **FLERS**  
22 Rue Saint Martin 14110 **CONDE EN NORMANDIE**  
32 Place du Maréchal de Lattre de Tassigny 61100 **FLERS**  
13 Route de la Barbée 50890 **CONDÉ SUR VIRE**

**02.33.14.39.18** [accueil@bigotformation.fr](mailto:accueil@bigotformation.fr)



ASSOCIATION Groupe

### **PLAN ET MOYENS D'ACCES AUX CENTRES DE FORMATION :**



ZA Les Coudrettes 61100 FLERS  
22 Rue Saint Martin 14110 CONDE EN NORMANDIE  
32 Place du Maréchal de Lattre de Tassigny 61100 FLERS  
13 Route de la Barbée 50890 CONDÉ SUR VIRE

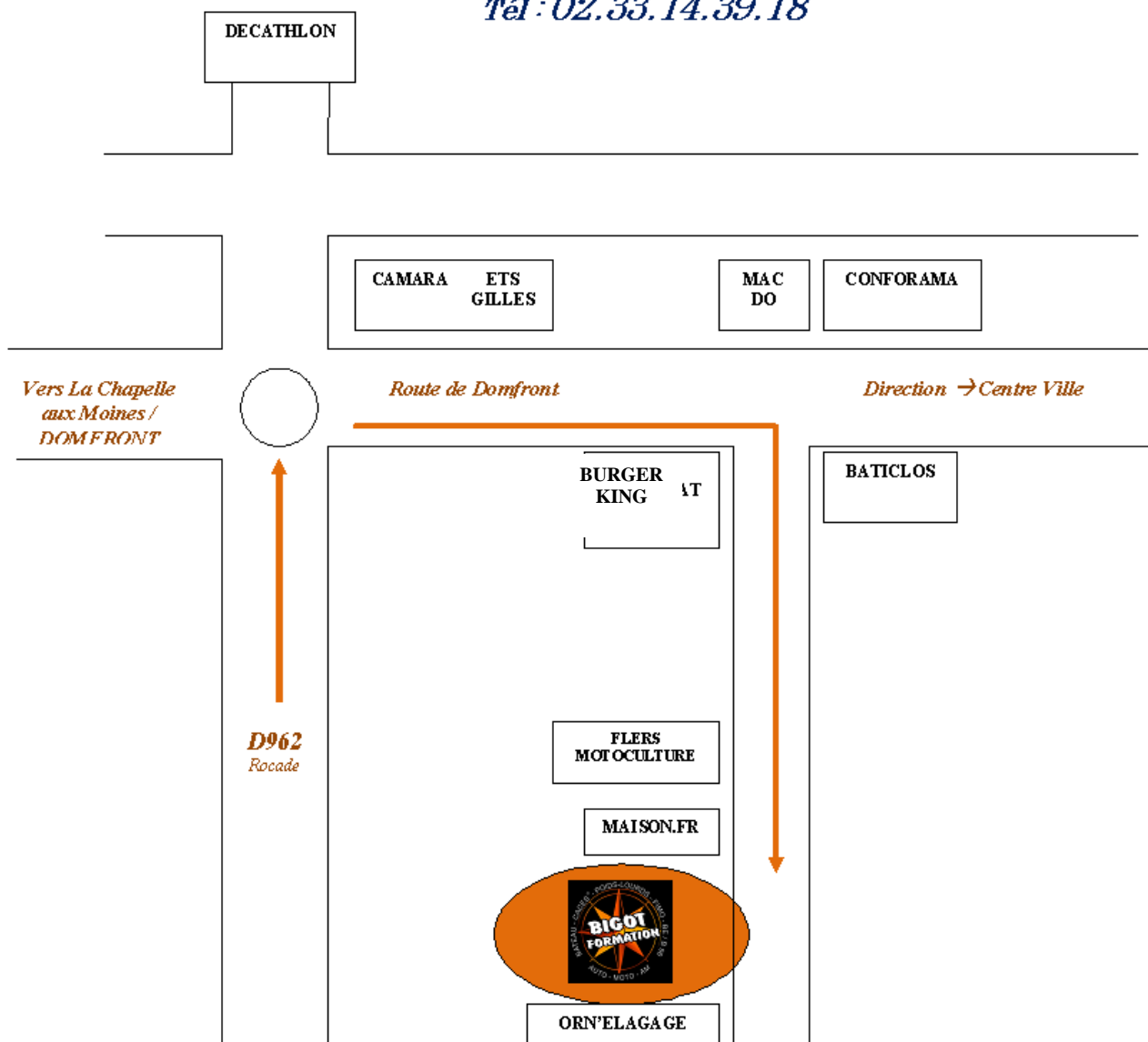
02.33.14.39.18 [accueil@bigotformation.fr](mailto:accueil@bigotformation.fr)



ASSOCIATION Groupe

## PLAN D'ACCES

*ZA Les Coudrettes – 298 Rue René Prieur – 61100 FLERS*  
*Tél : 02.33.14.39.18*



**02.33.14.39.18** [accueil@bigotformation.fr](mailto:accueil@bigotformation.fr)

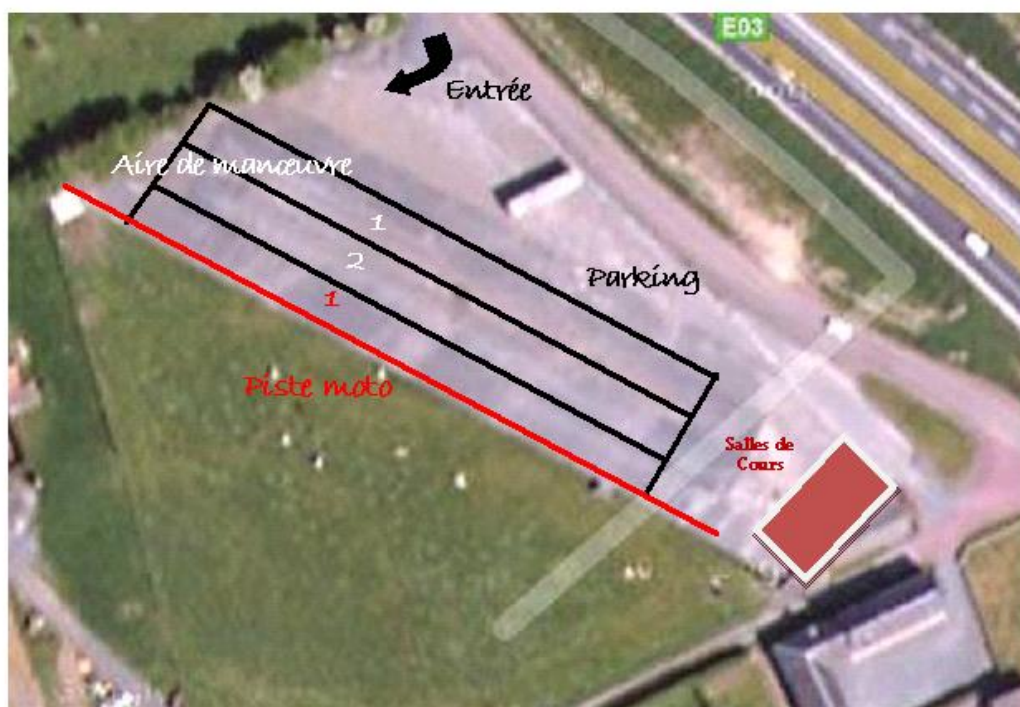
**Pour toute correspondance :  
02.33.14.39.18.**

## **13 Route de la Barbée 50890 CONDE SUR VIRE**

Pour accéder au site :

1/ Après Fumichon, tourner à droite, Direction SAINTE SUZANNE SUR VIRE et aussitôt après le pont à gauche Route de la Barbée

2/ Par la voie rapide, prendre la sortie n°2 (CONDE SUR VIRE), suivre la direction SAINT LO et ensuite tourner à gauche SAINTE SUZANNE SUR VIRE et aussitôt après le pont à droite Route de la Barbée.





ZA Les Coudrettes 61100 FLERS  
22 Rue Saint Martin 14110 CONDE EN NORMANDIE  
32 Place du Maréchal de Lattre de Tassigny 61100 FLERS  
13 Route de la Barbée 50890 CONDÉ SUR VIRE

02.33.14.39.18 [accueil@bigotformation.fr](mailto:accueil@bigotformation.fr)



ASSOCIATION Groupe

## ***NOTRE CENTRE PROPOSE EGALEMENT LES FORMATIONS SUIVANTES :***



***E.P.I.***



***TRAVAUX EN HAUTEUR***



***PORT DU HARNAIS***



***COTIER et/ou HAUTURIER***



***STAGE DE RÉCUPÉRATION DE POINTS***



ZA Les Coudrettes 61100 FLERS  
22 Rue Saint Martin 14110 CONDE EN NORMANDIE  
32 Place du Maréchal de Lattre de Tassigny 61100 FLERS  
13 Route de la Barbée 50890 CONDÉ SUR VIRE

02.33.14.39.18 [accueil@bigotformation.fr](mailto:accueil@bigotformation.fr)



ASSOCIATION Groupe

## NOS TARIFS EN AUTO-ECOLE ET FORMATION PROFESSIONNELLE

*En T.T.C. (O.F assujetti à la T.V.A.) Valable jusqu'au 30/06/2026*

### PERMIS POIDS-LOURD / TRANSPORT EN COMMUN

#### FORFAIT PERMIS C (32 tonnes)

Permis C* (formation de 70 heures soit 10 jours ouvrés)	2028.00
Permis C* avec code (accès internet : prépacode de 163 séries) présentation à l'examen du code : non incluse	2160.00
* Comprend 1 présentation PLATEAU + 1 présentation CIRCULATION	
Représentation Examen de conduite avec réentraînement en amont	230.00
Représentation Examen de conduite uniquement	150.00
Heure de conduite supplémentaire	150.00
Livre de code	*15.00

#### FORFAIT PERMIS CE (44 tonnes)

Permis CE* (formation de 70 heures soit 10 jours ouvrés)	2148.00
Permis CE* avec code (accès internet : prépacode de 163 séries) présentation à l'examen du code : non incluse	2280.00
* Comprend 1 présentation PLATEAU + 1 présentation CIRCULATION	
Représentation Examen de conduite avec réentraînement en amont	230.00
Représentation Examen de conduite uniquement	150.00
Heure de conduite supplémentaire	150.00
Livre de code	*15.00

#### FORFAIT PERMIS D (TRANSPORT EN COMMUN)

Permis D* (formation de 35 heures soit 5 jours ouvrés) <i>candidat ayant suivi et obtenu récemment le permis CE</i>	1152.00
Permis D* (formation de 70 heures soit 10 jours ouvrés)	2148.00
Permis D* avec code (accès internet : prépacode de 163 séries) présentation à l'examen du code : non incluse	2280.00
* Comprend 1 présentation PLATEAU + 1 présentation CIRCULATION	
Représentation Examen de conduite avec réentraînement en amont	230.00
Représentation Examen de conduite uniquement	150.00
Heure de conduite supplémentaire	150.00
Livre de code	*15.00

#### FIMO (Formation Initiale Minimale Obligatoire)

FIMO Marchandises avec Carte de Qualification Conducteur comprise	2400.00
FIMO Voyageurs avec Carte de Qualification Conducteur comprise	2400.00

#### FCO (Formation Continue Obligatoire)

FCO Marchandises	786.00
FCO Voyageurs	786.00
Passerelle Marchandises et/ou Voyageurs	840.00





ZA Les Coudrettes 61100 FLERS  
22 Rue Saint Martin 14110 CONDE EN NORMANDIE  
32 Place du Maréchal de Lattre de Tassigny 61100 FLERS  
13 Route de la Barbée 50890 CONDÉ SUR VIRE

02.33.14.39.18 [accueil@bigotformation.fr](mailto:accueil@bigotformation.fr)



ASSOCIATION Groupe

## FORMATIONS DIVERSES

### STAGE DE SENSIBILISATION A LA SECURITE ROUTIERE

Stage sur 2 jours

250.00

### PERMIS BE (REMORQUE +4T250)

Permis BE (sans le code) 3 jours (Théorie + Pratique) + 1 / 2 journée (Présentation Examen) :

présentation à l'examen du code : non incluse

849.00

Forfait code (cours avec moniteur) Valable 1 an

100.00

Accès internet (Prépacode de 163 séries) Valable 1 an

65.00

Heure de conduite supplémentaire (45 minutes effectives)

78.00

Représentation à l'examen du permis de conduire avec formation

190.00

Représentation à l'examen du permis de conduire sans formation

100.00

### PERMIS B 96 (ENSEMBLE ENTRE 3T5 et 4T250)

Formation de 7 heures

360.00

Heure de conduite supplémentaire (45 minutes effectives)

78.00

### PERMIS BATEAU « COTIER »

Permis côtier (2 jours de formation) comprenant 1 accès PREPACODE COTIER sur internet

350.00

1 Timbre fiscal pour délivrance permis

78.00

Livre côtier

\*15.00

Présentation à l'examen du code COTIER non incluse : la gestion de l'examen théorique du permis de conduire est confiée à des opérateurs privés et agréés par le Ministère de l'Intérieur en date du 1<sup>er</sup> juin 2022 : l'inscription s'établit par le candidat sur leur site Web – confirmée au paiement par carte bancaire au tarif de 30€.

## PERMIS VOITURE

### PERMIS B

Frais administratifs (toutes démarches, enregistrement ANTS, planning, convocation etc...)

100.00

Kit pédagogique numérique (fiche de suivi + livret d'apprentissage numérique)

\*12.00

Evaluation (1heure) (réglementairement obligatoire avant signature du contrat) avec enseignant OU sur simulateur

47.00

Forfait Code (valable 1 an) Nombre heures illimité avec enseignant(e)+ accès internet 163 séries

150.00

Leçon de code collective 1 heure

7.00

Leçon de code personnalisée

35.00

Leçon de conduite 1 heure (dont 45 mn effectives) avec enseignant OU sur simulateur (maximum 5heures suggérées)

49.00

Frais d'accompagnement à l'examen Pratique

49.00

Livre de code

\*15.00

Livret de vérification

\*6.00

**TOTAL AVEC PREPARATION AU CODE et MINIMUM 20H DE CONDUITE OBLIGATOIRE** (détail sur le feuillet)

**1338.00**

**SANS PREPARATION AU CODE et MINIMUM 20H DE CONDUITE OBLIGATOIRE**

**1188.00**

### PERMIS AAC BOITE MANUELLE

Frais administratifs (toutes démarches, enregistrement ANTS, planning, convocation etc...), Evaluation (1heure) (réglementairement obligatoire avant signature du contrat), \* Kit pédagogique numérique, Forfait code (valable 1 an) Nombre heures illimité avec enseignant(e)+ accès internet 163 séries \*1 livre de code, Théorie en salle (5H obligatoire), 20 Heures de conduite **MINIMUM OBLIGATOIRE** (Leçon de conduite 1 heure dont 45 mn effectives), 2 Heures de Rendez-vous préalable, frais d'accompagnement à l'examen pratique, 2 Rendez-vous-Pédagogique obligatoires (2 H conduite + 2 H salle)

**TOTAL** (détail sur le feuillet)

**1556.00**

Leçon de code personnalisée

35.00

Leçon supplémentaire (au-delà des 20H)

49.00

Frais d'accompagnement à l'examen de conduite pratique supplémentaire

49.00

Livret de vérification

\*6.00



ZA Les Coudrettes 61100 FLERS  
22 Rue Saint Martin 14110 CONDE EN NORMANDIE  
32 Place du Maréchal de Lattre de Tassigny 61100 FLERS  
13 Route de la Barbée 50890 CONDÉ SUR VIRE

02.33.14.39.18 [accueil@bigotformation.fr](mailto:accueil@bigotformation.fr)



ASSOCIATION Groupe

## PERMIS AAC BOITE AUTOMATIQUE

Frais administratifs (toutes démarches, enregistrement ANTS, planning, convocation etc...), Evaluation (1heure) (réglementairement obligatoire avant signature du contrat), \* Kit pédagogique numérique, Forfait code (valable 1 an) Nombre heures illimité avec enseignant(e)+ accès internet 163 séries \*1 livre de code, Théorie en salle (5H obligatoire), **13 Heures de conduite** (Leçon de conduite 1 heure dont 45 mn effectives), 2 Heures de Rendez-vous préalable, frais d'accompagnement à l'examen pratique, 2 Rendez-vous-Pédagogique obligatoires (2 H conduite + 2 H salle)

**TOTAL** (détail sur le feuillet) **1233.00**

Leçon de code personnalisée 35.00

Leçon supplémentaire (au-delà des 20H) 50.00

Frais d'accompagnement à l'examen de conduite pratique supplémentaire 50.00

Livret de vérification \*6.00

## Permis B78 BOITE AUTOMATIQUE (13 heures de conduite)

Frais administratifs (toutes démarches, enregistrement ANTS, planning, convocation etc...) 100.00

Kit pédagogique numérique (fiche de suivi + livret d'apprentissage numérique) \*12.00

Forfait Code (nombre d'heures illimitées : cours avec moniteur avec accès à 163 séries par internet) Validité 1 an 150.00

Leçon de code collective 1 heure 7.00

Leçon de code personnalisée 35.00

Évaluation (1heure) (réglementairement obligatoire avant signature du contrat) avec enseignant OU sur simulateur 47.00

Leçon de conduite 1 heure (dont 45 mn effectives) avec enseignant OU sur simulateur (maximum 5heures suggérées) 50.00

Frais d'accompagnement à l'examen de conduite 50.00

Livret de vérification \*6.00

Livre de code \*15.00

**TOTAL AVEC PREPARATION AU CODE et MINIMUM 13H DE CONDUITE OBLIGATOIRE** (détail sur le feuillet): **1009.00**

**SANS PREPARATION AU CODE et MINIMUM 13H DE CONDUITE OBLIGATOIRE** **859.00**

## Formation passage permis B « boîte automatique » en B « boîte manuelle »

Formation de 7 heures comprenant les frais administratifs (toutes démarches, enregistrement ANTS, planning, etc...) 418.00

Heure supplémentaire 49.00

## CONDUITE SUPERVISEE

Frais administratifs (toutes démarches, enregistrement ANTS, planning, convocation etc...) 100.00

Kit pédagogique numérique (fiche de suivi + livret d'apprentissage numérique) \*12.00

Évaluation (1heure) (réglementairement obligatoire avant signature du contrat) avec enseignant OU sur simulateur 47.00

**Leçon de conduite 1 heure (dont 45 mn effectives) sur boîte manuelle**

avec enseignant OU sur simulateur (maximum 5heures suggérées) **49.00**

**Évaluation de fin de conduite + bilan (2h)** **98.00**

**Frais d'accompagnement à l'examen de conduite** **49.00**

OU

**Leçon de conduite 1 heure (dont 45 mn effectives) sur boîte automatique**

avec enseignant OU sur simulateur (maximum 5heures suggérées) **50.00**

**Évaluation de fin de conduite + bilan (2h)** **100.00**

**Frais d'accompagnement à l'examen de conduite** **50.00**

Livret de vérification \*6.00

## Formation POST-PERMIS

Formation de 7 heures 200.00

\*\*\*\*\*



ZA Les Coudrettes 61100 FLERS  
22 Rue Saint Martin 14110 CONDE EN NORMANDIE  
32 Place du Maréchal de Lattre de Tassigny 61100 FLERS  
13 Route de la Barbée 50890 CONDÉ SUR VIRE

02.33.14.39.18 [accueil@bigotformation.fr](mailto:accueil@bigotformation.fr)



ASSOCIATION Groupe

## PERMIS MOTO / AM

**PERMIS A1 (125 cm<sup>3</sup> sans permis B) / A2 (bridé à 35KW ou 47CV pendant 2 ans)**

Frais administratifs (toutes démarches, enregistrement ANTS, planning, convocation etc...)	85.00
Kit pédagogique numérique (fiche de suivi + livret d'apprentissage numérique)	*10.00
Accès internet pour préparation à l'ETM (code) 50 séries / Valable 1 an	65.00
Leçon de code personnalisée	35.00
Evaluation (1heure) (réglementairement obligatoire avant signature du contrat)	45.00
Leçon 1 heure Théorie ou Pratique (dont 45 mn effectives)	48.00
Frais d'accompagnement à l'examen Pratique Plateau	60.00
Frais d'accompagnement à l'examen Pratique Circulation	72.00
Leçon personnalisée 1 heure	50.00
Livre Fiches moto	*10.00

**TOTAL** (détail sur le feuillet) **Avec préparation au code (ETM) : 1297.00**

### Formation passage A2 en A

Formation de 7 heures comprenant les frais administratifs (toutes démarches, enregistrement ANTS, planning, etc...)	315.00
Heure supplémentaire	50.00

### FORMATION A1

Forfait en 7 leçons comprenant les frais administratifs (toutes démarches, enregistrement ANTS, planning, etc...)	315.00
Heure supplémentaire	50.00

### AM (Cyclomoteur UNIQUEMENT) Attestation ASSR et Carte d'Identité OBLIGATOIRE

Forfait pour 8 heures de formation : 1 heure de code obligatoire avant le début de la formation, 30 mn de théorie, 6 heures de pratique et 30 mn en fin de formation avec l'un des 2 parents.	275.00
Heure supplémentaire	50.00

**COURS DE CODE SUPPLEMENTAIRE GRATUIT**

Tarifs T.T.C. (T.V.A 20%)

\*Tarifs T.T.C. (T.V.A 5.5%)

### 3 Adresses pour mieux vous servir !

**Notre mail : [accueil@bigotformation.fr](mailto:accueil@bigotformation.fr)**

#### **BIGOT Formation**

ZA Les Coudrettes  
298 Rue René Prieur  
61100 FLERS  
Tél. : 02.33.14.39.18  
Fax : 02.33.66.62.67  
Siret 392 155 313 000 68  
Agrément : E2306100020

#### **AUTO-ECOLE**

22 Rue St Martin  
14110 CONDE/NOIREAU  
Tél : 02.31.69.31.61  
Siret 392 155 313 000 27  
Agrément : E2301400060

#### **AUTO-ECOLE**

32 Place du maréchal DE  
LATTRE DE TASSIGNY  
61100 FLERS  
Tél : 02.33.14.39.18  
Siret 392 155 313 000 19  
Agrément : E2306100020



ZA Les Coudrettes 61100 FLERS  
22 Rue Saint Martin 14110 CONDE EN NORMANDIE  
32 Place du Maréchal de Lattre de Tassigny 61100 FLERS  
13 Route de la Barbée 50890 CONDÉ SUR VIRE

02.33.14.39.18 [accueil@bigotformation.fr](mailto:accueil@bigotformation.fr)



ASSOCIATION Groupe

## **FORMATIONS CACES® PRIX H.T.**

### **R489 CHARIOTS DE MANUTENTION AUTOMOTEURS A CONDUCTEUR PORTE**

- 1 CATEGORIE : 25 € de l'heure
- 2 CATEGORIES : 27€
- 3 CATEGORIES : 30€
- 4 CATEGORIES : 35€

### **R482 ENGINS DE CHANTIER**

- 1 CATEGORIE : 44 € de l'heure
- 2 CATEGORIES : 45 €
- 3 CATEGORIES : 46 €
- 4 CATEGORIES : 55 €

### **R486 PLATES-FORMES ELEVATRICES MOBILES DE PERSONNES**

- 1 CATEGORIE : 37 € de l'heure
- 2 CATEGORIE : 45€

### **R490 GRUE DE CHARGEMENT**

- 1 CATEGORIE : 47 € de l'heure

### **R485 GERBEUR**

- 1 CATEGORIE : 35 € de l'heure

### **TARIFS H.T. VALABLES JUSQU'AU 30 JUIN 2026**

Durée déterminée sur le devis selon l'expérience et/ou attestation acquise par le stagiaire

Catégories des Recommandations selon le choix listé sur notre site internet <http://www.bigot-formation.fr>

***Pour toutes autres formations non listées, merci de nous  
contacter pour une demande de devis***



ZA Les Coudrettes 61100 FLERS  
22 Rue Saint Martin 14110 CONDE EN NORMANDIE  
32 Place du Maréchal de Lattre de Tassigny 61100 FLERS  
13 Route de la Barbée 50890 CONDÉ SUR VIRE

02.33.14.39.18 [accueil@bigotformation.fr](mailto:accueil@bigotformation.fr)



ASSOCIATION Groupe

## *Notre objectif PREMIER : la SATISFACTION DE NOS CLIENTS*

*A l'issue de chaque formation, nos formateurs soumettent à CHAQUE stagiaire un questionnaire de satisfaction.*

**POUR  
L'ANNÉE  
2025 :  
94% de nos  
stagiaires  
satisfaits**





ZA Les Coudrettes 61100 FLERS  
22 Rue Saint Martin 14110 CONDE EN NORMANDIE  
32 Place du Maréchal de Lattre de Tassigny 61100 FLERS  
13 Route de la Barbée 50890 CONDÉ SUR VIRE

02.33.14.39.18 [accueil@bigotformation.fr](mailto:accueil@bigotformation.fr)



ASSOCIATION Groupe

## RETROUVEZ NOS DATES DE FORMATIONS SUR NOTRE SITE INTERNET

# [www.bigot-formation.fr](http://www.bigot-formation.fr)



Accueil / Notre calendrier 2024 sur  
FLERS et CONDÉ SUR VIRE et notre  
catalogue des formations

Nos Centres de Formation

RETROUVEZ TOUS LES PERMIS DE  
CONDUIRE enseignés par notre  
Organisme ▾

FINANCEMENTS POSSIBLES POUR LE  
PERMIS DE CONDUIRE ▾

COURS THÉORIQUES A L'AUTO  
ÉCOLE DE FLERS ET CONDÉ EN  
NORMANDIE - DATES ET THEMES  
ABORDÉS

Préparation au Code de la Route sur  
Internet

S'INSCRIRE AU COURS DE CODE ET  
THEME EN PRESENTIEL AVEC NOS  
ENSEIGNANT(E)S sur CONDÉ EN  
NORMANDIE

VERIFICATIONS A CONNAITRE POUR  
LE PERMIS VOITURE

RDV PERMIS / Résultat du permis de  
conduire / Où en est la production de  
mon permis de conduire ?

Stage RÉCUPÉRATION DE POINTS OU  
DE SENSIBILISATION ROUTIERE

### BIGOT FORMATION - 4 sites à votre Service !

ZA Les Coudrettes 298 Rue René Prieur 61100 FLERS  
02.33.14.39.18 - Agrément E23 061 0004 0

22 Rue Saint Martin 14110 CONDÉ EN NORMANDIE  
02.31.69.31.61 - Agrément E23 014 0006 0

32 Place du Maréchal de Lattre de Tassigny 61100 FLERS -  
02.33.14.39.18 - Agrément E23 061 0002 0

13 Route de la Barbée 50890 CONDÉ SUR VIRE  
02.33.14.39.18 - Agrément E23 050 0005 0

[accueil@bigotformation.fr](mailto:accueil@bigotformation.fr)



David BIGOT, Gérant du GROUPE BIGOT FORMATION

CALENDRIER 2024 DE NOS FORMATIONS  
A FLERS ET CONDÉ SUR VIRE

NOTRE CATALOGUE DE FORMATIONS ET  
NOTRE TARIFICATION



ZA Les Coudrettes 298 Rue René Prieur 61100 FLERS  
02.33.14.39.18 - Agrément E23 061 0004 0  
22 Rue Saint Martin 14110 CONDÉ EN NORMANDIE  
02.31.69.31.61 - Agrément E23 014 0006 0  
32 Place du Maréchal de Lattre de Tassigny 61100 FLERS -  
02.33.14.39.18 - Agrément E23 061 0002 0  
13 Route de la Barbée 50890 CONDÉ SUR VIRE  
02.33.14.39.18 - Agrément E23 050 0005 0



2	2	2321	99,23%	94%	100%
CENTRES DE FORMATION	AUTO-ÉCOLES	Apprenants en 2023	dé réussite en CACES® en 2023	dé nos apprenants satisfaits	dé nos financeurs satisfaits avec une note entre 8 et 10/10